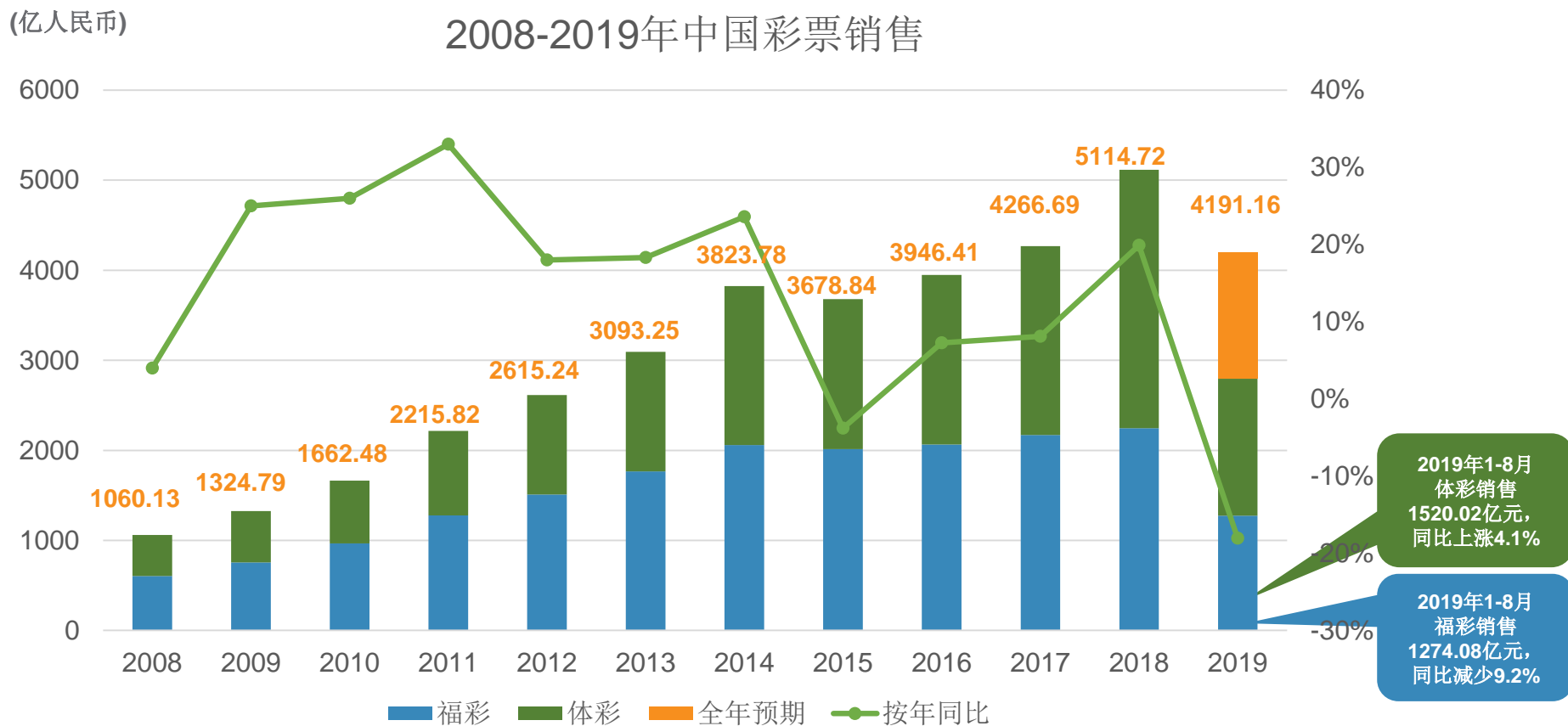


中国彩票销售表现

2019年1-8月全国彩票总销售为人民币2794.11亿元，同比下降18.2%。

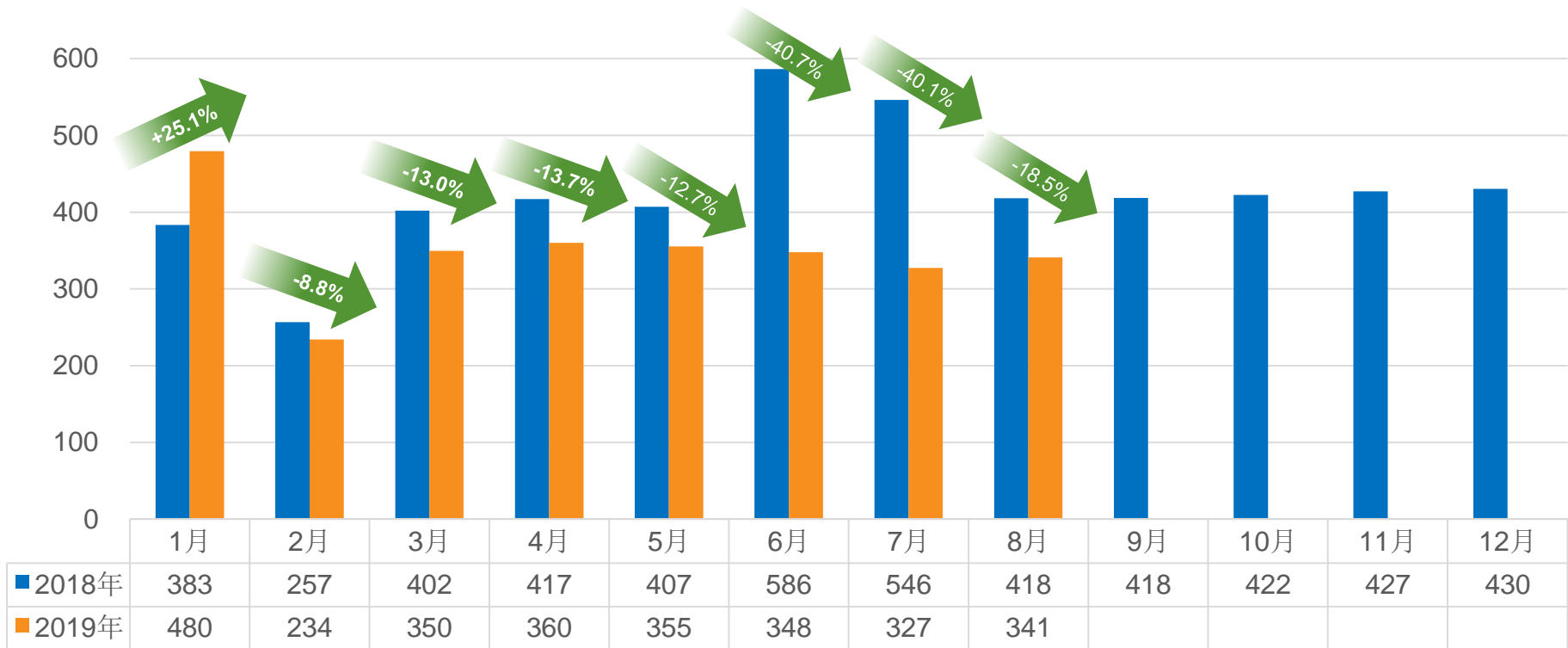


数据源：财政部（全年预期除外）

中国彩票销售表现

2019年单月彩票销量与2018年同期相比

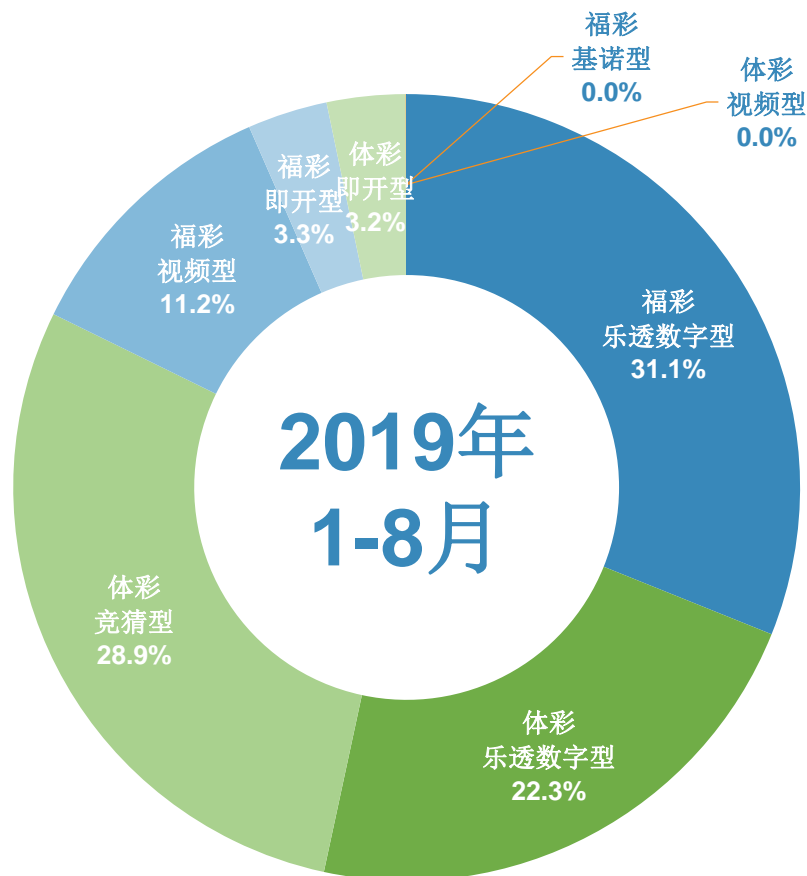
(亿人民币)



数据源：财政部

2019年1-8月累计彩票销售表现

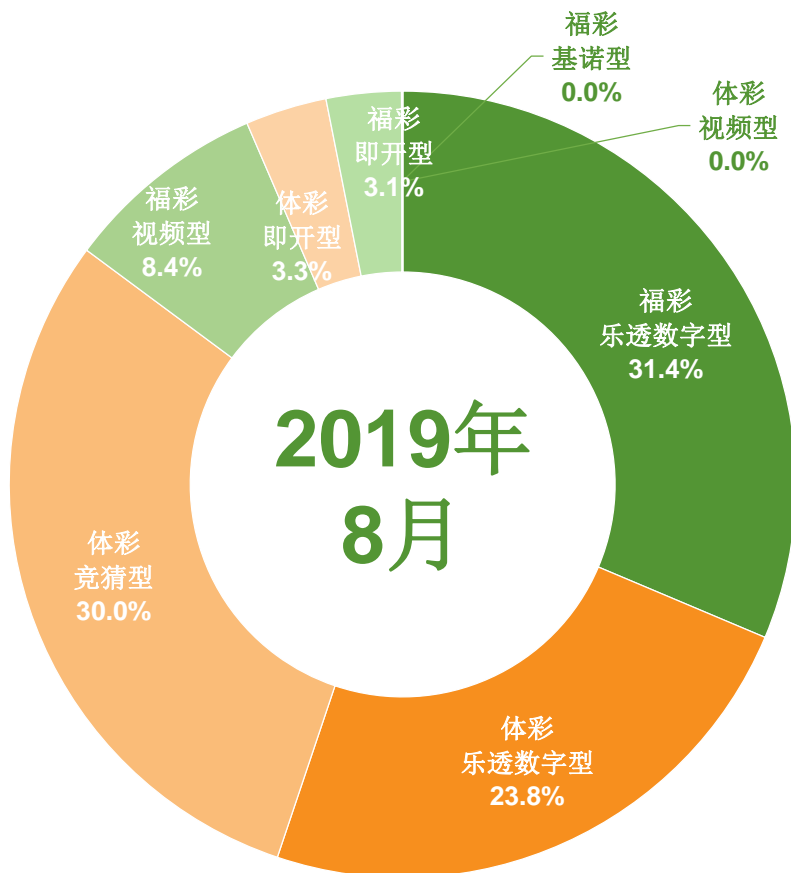
福利彩票2019年1-8月销售为人民币1274.08亿元，同比下降13.6%；
体育彩票2019年1-8月销售为人民币1520.03亿元，同比下降21.7%。



	2019年 1-8月销量 (人民币亿)	同比 变动 (%)	占总销售 比例 (%)
福利彩票	1274.08	-13.6%	45.6%
▪ 乐透数字型	868.63	-20.3%	31.1%
▪ 视频型	312.50	0.3%	11.2%
▪ 即开型	91.87	26.4%	3.3%
▪ 基诺型	1.08	22.2%	0.0%
体育彩票	1520.03	-21.7%	54.4%
▪ 乐透数字型	622.77	-15.6%	22.3%
▪ 竞猜型	807.02	-28.6%	28.9%
▪ 即开型	90.23	21.9%	3.2%
▪ 视频型	0.02	-74.6%	0.0%
合计	2794.11	-18.2%	100.0%

2019年8月单月彩票销售表现

福利彩票2019年8月销售为人民币146.06亿元，同比下降17.9%；
体育彩票2019年8月销售为人民币194.76亿元，同比下降19.0%。



	2019年 8月销量 (人民币亿)	同比 变动 (%)	占总销售 比例 (%)
福利彩票	146.06	-17.9%	42.9%
▪ 乐透数字型	106.87	-18.9%	31.4%
▪ 视频型	28.53	-26.0%	8.4%
▪ 即开型	10.50	44.3%	3.1%
▪ 基诺型	0.15	-2.8%	0.0%
体育彩票	194.76	-19.0%	57.1%
▪ 乐透数字型	81.13	-10.3%	23.8%
▪ 竞猜型	102.22	-27.8%	30.0%
▪ 即开型	11.41	36.5%	3.3%
▪ 视频型	0.00	-19.0%	0.0%
合计	340.81	-18.5%	100.0%