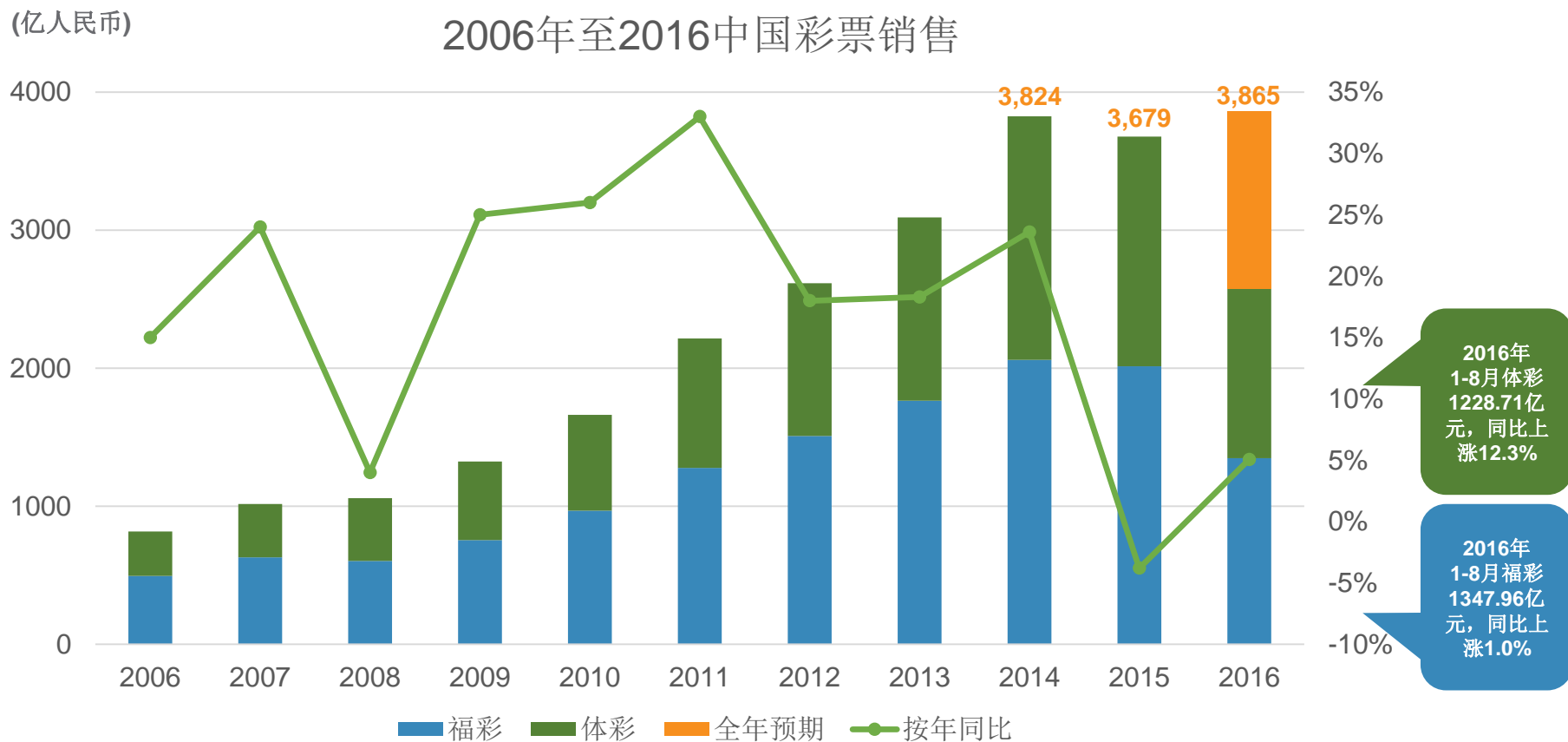


# 中国彩票销售表现

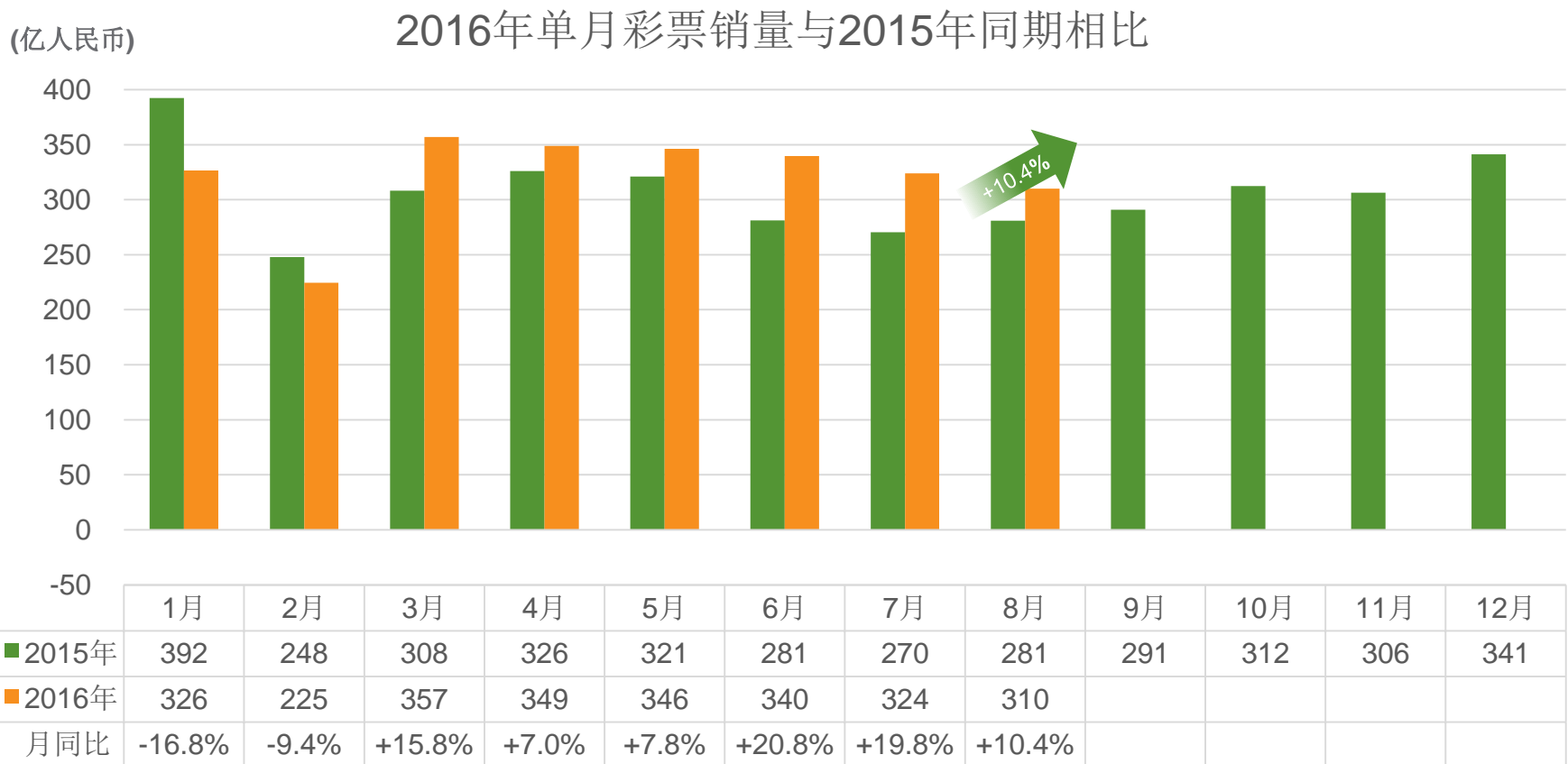
**2016年1-8月全国彩票总销售为人民币2576.67亿元，同比上涨6.1%。**  
**2016年中国彩票市场全年销售预期达到人民币3865亿元人民币。**



数据来源：财政部（销售预期除外）

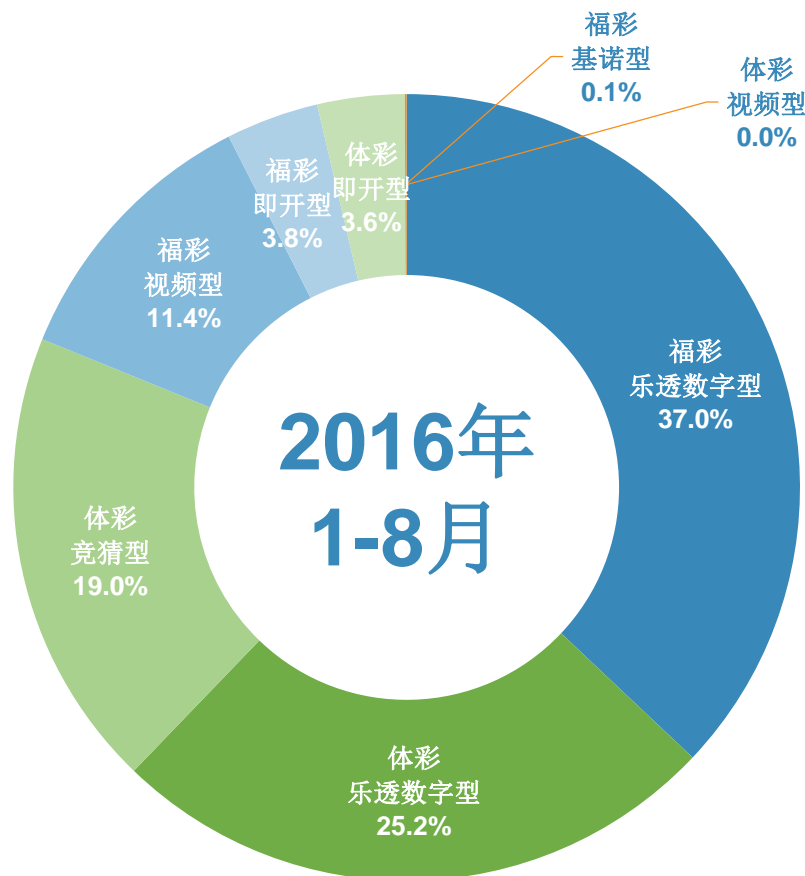
# 中国彩票销售表现

**2016年8月，全国彩票总销售为人民币310.12亿元，同比增加10.4%**



# 2016年1-8月累计彩票销售表现

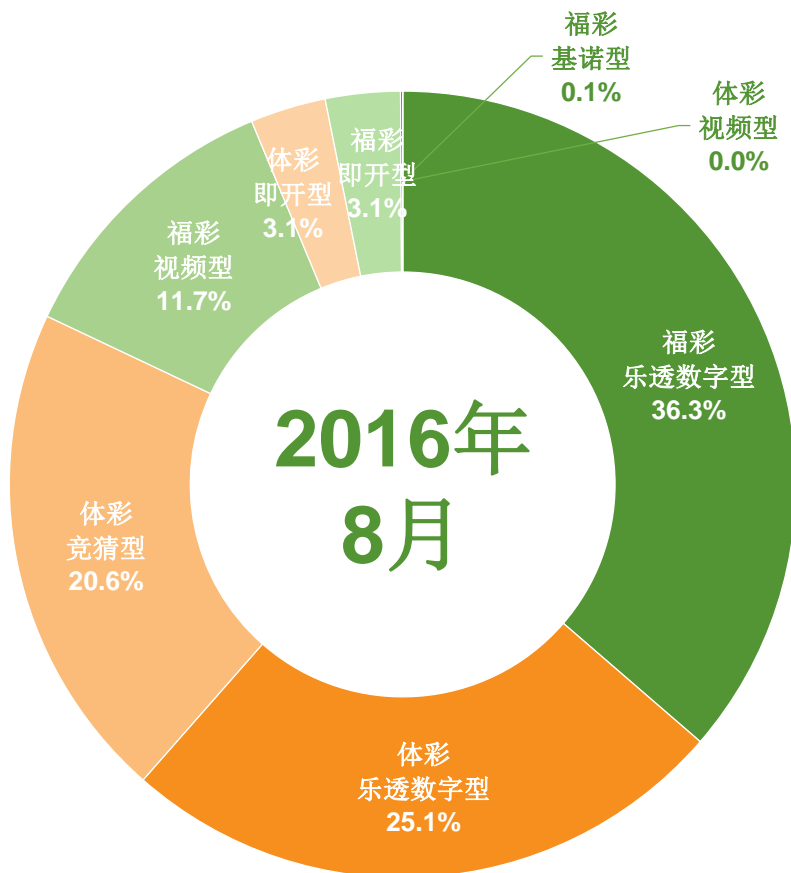
福利彩票2016年1-8月销售为人民币1347.96亿元，同比上涨1.0%；  
体育彩票2016年1-8月销售为人民币1228.71亿元，同比上涨12.3%。



	2016年 1-8月销量 (人民币亿)	同比增长 (%)	占总销售 比例 (%)
<b>福利彩票</b>	<b>1347.96</b>	<b>+1.0%</b>	<b>52.3%</b>
▪ 乐透数字型	954.50	+1.1%	37.0%
▪ 视频型	293.29	+4.3%	11.4%
▪ 即开型	98.25	-7.2%	3.8%
▪ 基诺型	1.92	-43.5%	0.1%
<b>体育彩票</b>	<b>1228.71</b>	<b>+12.3%</b>	<b>47.7%</b>
▪ 乐透数字型	648.09	+2.7%	25.2%
▪ 竞猜型	488.36	+33.4%	19.0%
▪ 即开型	92.22	-4.3%	3.6%
▪ 视频型	0.0494	+18.1%	0.0%
<b>合计</b>	<b>2576.67</b>	<b>+6.1%</b>	<b>100.0%</b>

# 2016年8月单月彩票销售表现

福利彩票2016年8月销售为人民币158.89亿元，同比增长5.8%；  
体育彩票2016年8月销售为人民币151.23亿元，同比增长15.7%。



	2016年 8月销量 (人民币亿)	同比增长 (%)	占总销售 比例 (%)
<b>福利彩票</b>	<b>158.89</b>	<b>+5.8%</b>	<b>51.2%</b>
▪ 乐透数字型	112.71	+8.3%	36.3%
▪ 视频型	36.28	+5.1%	11.7%
▪ 即开型	9.64	-15.1%	3.1%
▪ 基诺型	0.26	+8.5%	0.1%
<b>体育彩票</b>	<b>151.23</b>	<b>+15.7%</b>	<b>48.8%</b>
▪ 乐透数字型	77.93	+8.1%	25.1%
▪ 竞猜型	63.76	+33.5%	20.6%
▪ 即开型	9.54	-12.3%	3.1%
▪ 视频型	0.0059	+45.0%	0.0%
<b>合计</b>	<b>310.12</b>	<b>+10.4%</b>	<b>100.0%</b>