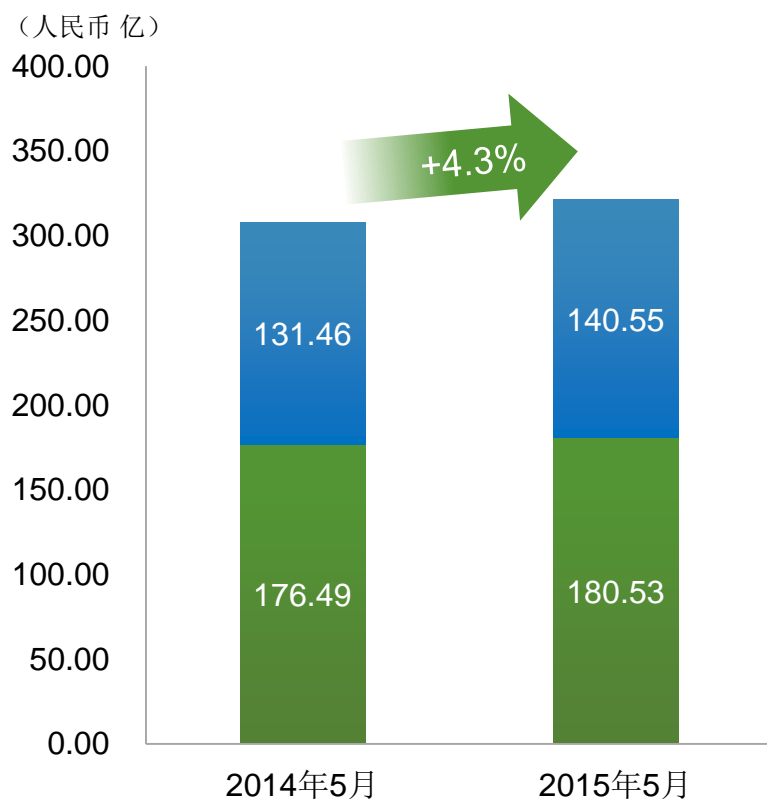


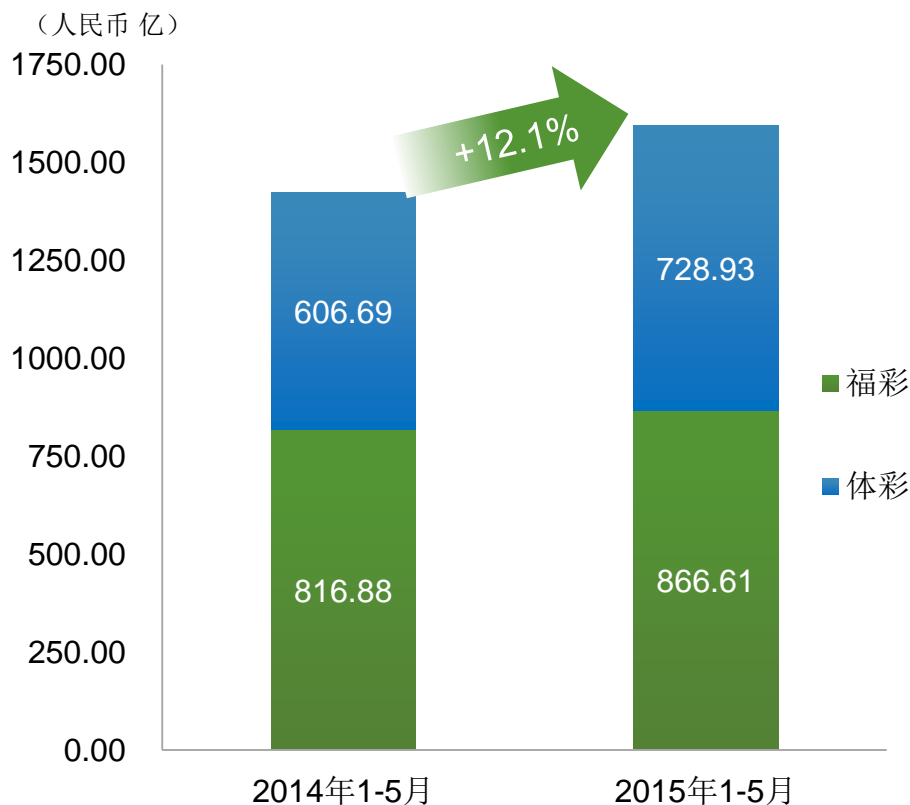
# 中国彩票销售表现

- 财政部公布，2015年5月，全国彩票总销售RMB 321.07亿元，同比增长4.3%（2014年同期：RMB 307.94亿元）。
- 2015年1-5月，全国彩票总销售RMB 1,595.54亿元，同比增长12.1%（2014年同期：RMB 1,423.57亿元）。

### 2015年5月彩票销售



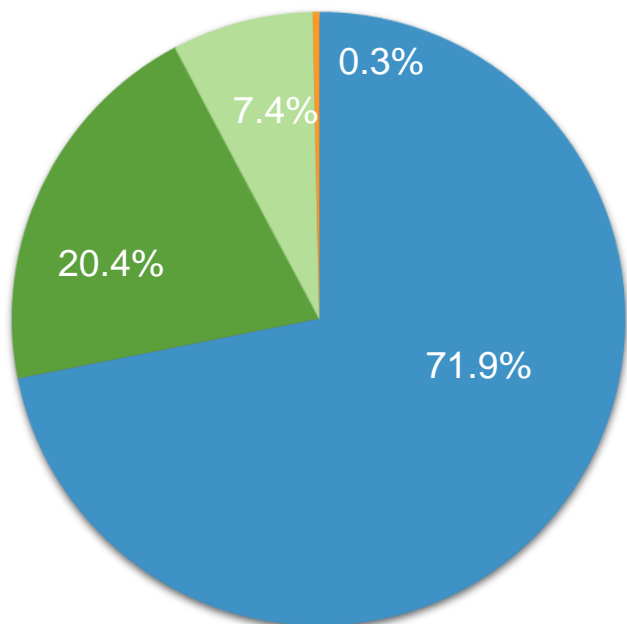
### 2015年1-5月彩票销售



# 福利彩票销售

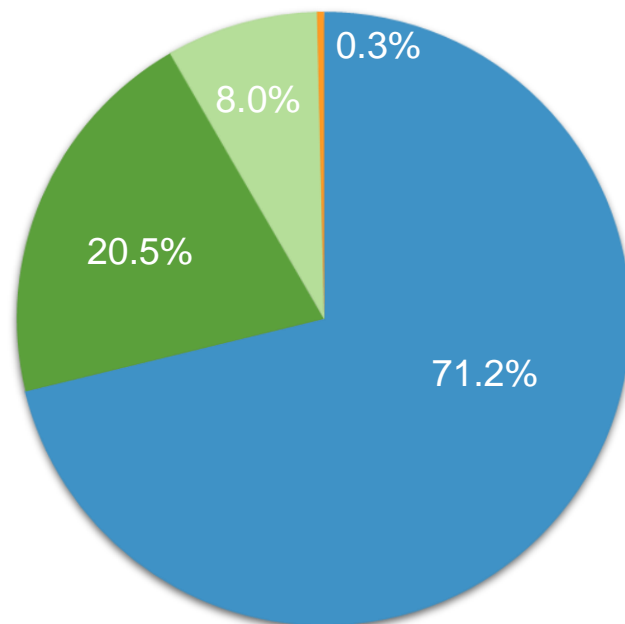
- 2015年5月，福彩总销售为RMB 180.53亿元，占总销售56.2%，同比增长2.3%。其中，乐透数字型彩票占福彩总销售71.9%，中福在线占20.4%，刮刮卡占7.4%，以及基诺型彩票占0.3%。
- 2015年1-5月，福彩总销售RMB 866.61亿元，占总销售54.3%，同比增长6.1%。其中，乐透数字型彩票占福彩总销售71.2%，中福在线占20.5%，刮刮卡占8.0%，以及基诺型彩票占0.3%。

2015年5月福彩各类型彩票销售占比



■ 福彩乐透数字  
■ 福彩中福在线  
■ 福彩刮刮卡  
■ 福彩基诺

2015年1-5月福彩各类型彩票销售占比

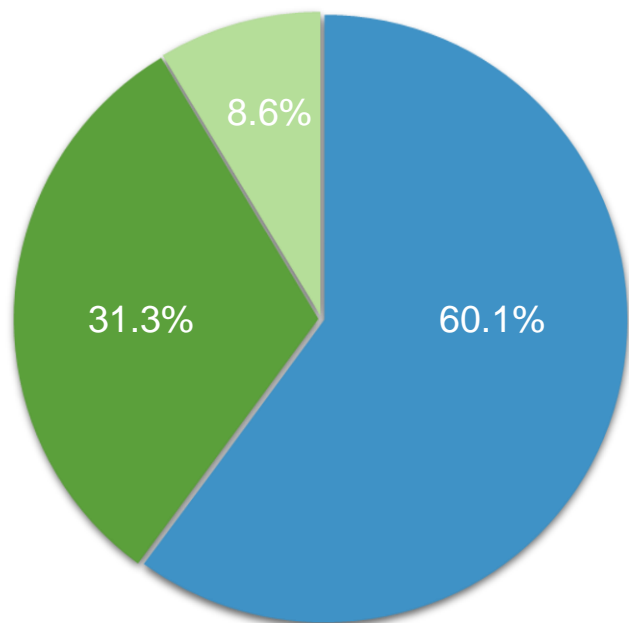


■ 福彩乐透数字  
■ 福彩中福在线  
■ 福彩刮刮卡  
■ 福彩基诺

# 体育彩票销售

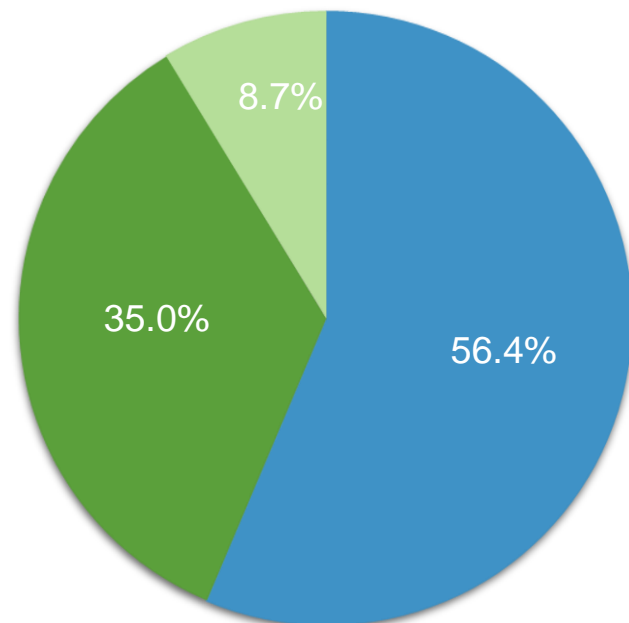
- 2015年5月，体彩总销售为RMB 140.55亿元，占总销售43.8%，同比增长6.9%。其中，乐透数字型彩票占体彩总销售60.1%，竞猜型彩票占31.3%，刮刮卡占8.6%，以及视频型彩票占0.0%。
- 2015年1-5月，体彩总销售RMB 728.93亿元，占总销售45.7%，同比增长20.1%。其中，乐透数字型彩票占体彩总销售56.4%，竞猜型彩票占35.0%，刮刮卡占8.7%，以及视频型彩票占0.0%。

2015年5月体彩各类型彩票销售占比\*



■ 体彩乐透数字 ■ 体彩竞彩 ■ 体彩刮刮卡

2015年1-5月体彩各类型彩票销售占比\*



■ 体彩乐透数字 ■ 体彩竞彩 ■ 体彩刮刮卡

\*注：5月份体彩视频型彩票的销售额为0.0119亿元，占体彩总销售0.0%；1-5月体彩视频型彩票的销售额为0.0228亿元，占体彩总销售0.0%

# 2015年5月和1-5月彩票销售同比

	2015年5月 (人民币/亿)	2014年5月 (人民币/亿)	同比	2015年1-5月 (人民币/亿)	2014年1-5月 (人民币/亿)	同比
<b>福彩</b>	<b>180.53</b>	<b>176.49</b>	<b>+2.3%</b>	<b>866.61</b>	<b>816.88</b>	<b>+6.1%</b>
- 乐透数字型	129.74	127.02	+2.1%	617.04	584.07	+5.6%
- 中福在线	36.79	31.78	+15.8%	177.42	146.19	+21.4%
- 即开型 (刮刮卡)	13.41	17.00	-21.1%	69.58	83.33	-16.5%
- 基诺型	0.57	0.69	-17.0%	2.58	3.29	-21.7%
<b>体彩</b>	<b>140.55</b>	<b>131.46</b>	<b>+6.9%</b>	<b>728.93</b>	<b>606.69</b>	<b>+20.1%</b>
- 乐透数字型	84.45	<b>85.81</b>	-1.6%	410.87	380.11	+8.1%
- 竞猜型	43.95	31.29	+40.5%	254.87	154.91	+64.5%
- 即开型 (刮刮卡)	12.13	14.35	-15.5%	63.17	71.67	-11.9%
- 视频型	0.0119	0.00	-	0.0228	0.00	-
<b>总计</b>	<b>321.07</b>	<b>307.94</b>	<b>+4.3%</b>	<b>1595.54</b>	<b>1423.57</b>	<b>+12.1%</b>