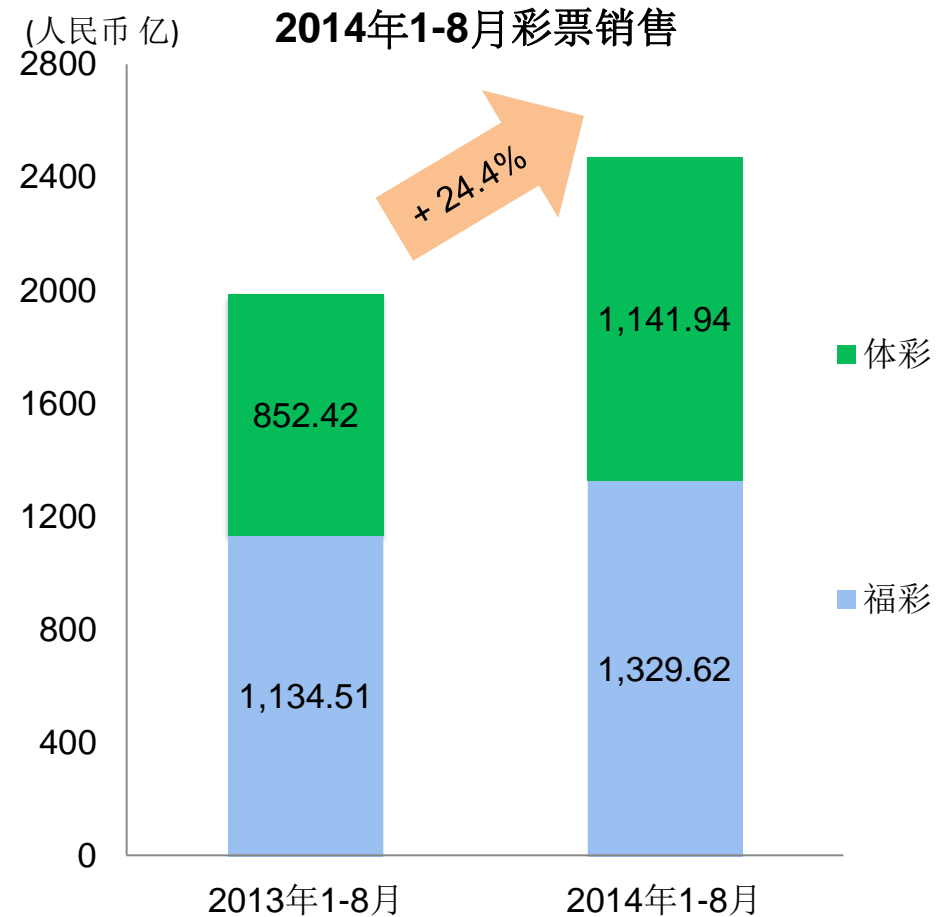
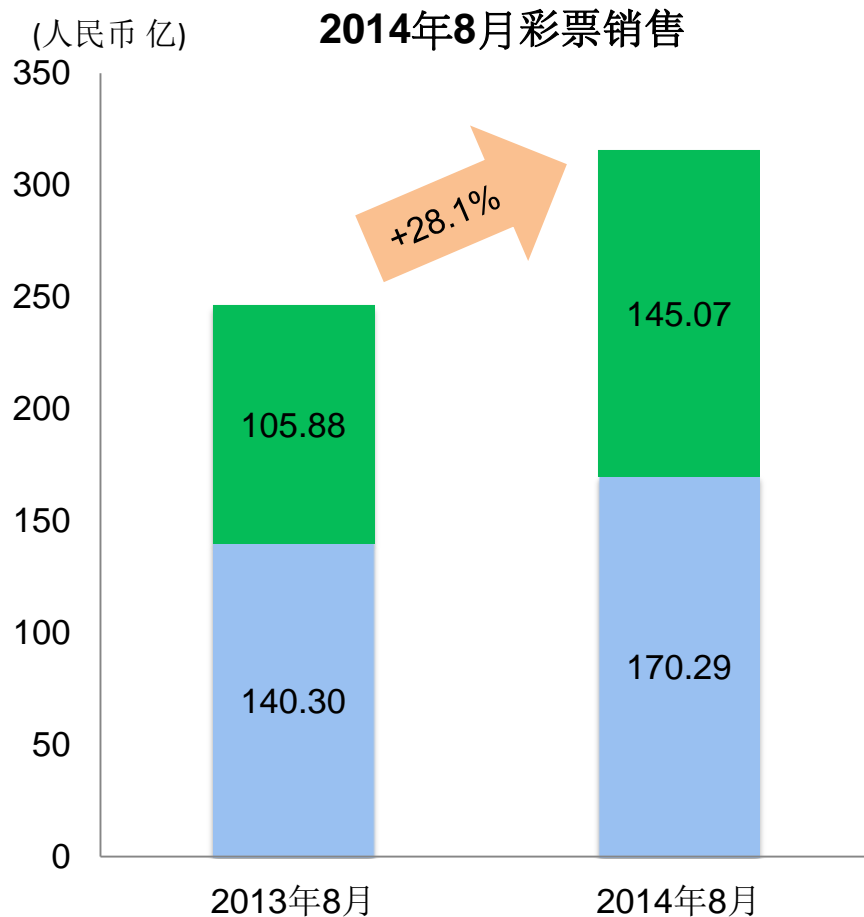


中国彩票销售表现

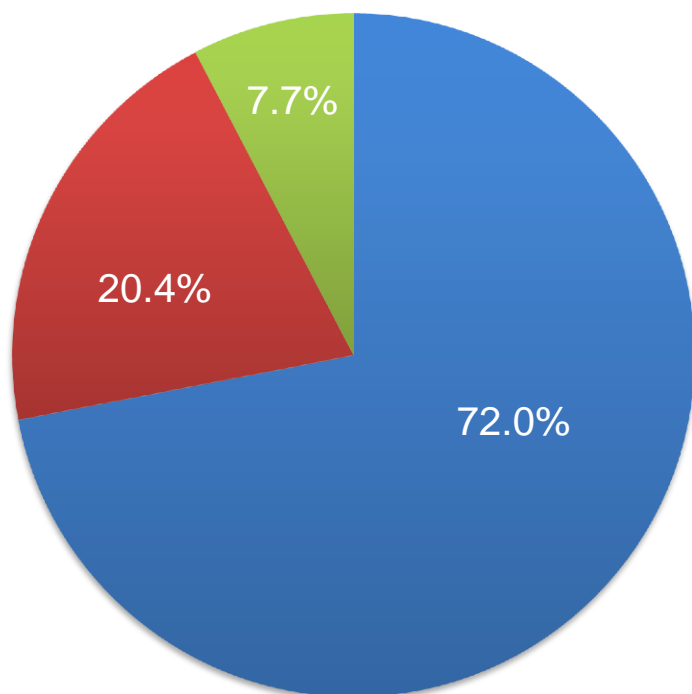
- ✓ 财政部公布，2014年8月，全国彩票总销售RMB 315.36亿元，同比增长28.1%（2013年同期：RMB 246.18亿元）。
- ✓ 2014年1-8月，全国彩票总销售RMB 2,471.55亿元，同比增长24.4%（2013年同期：RMB 1,986.93亿元）。



福利彩票销售

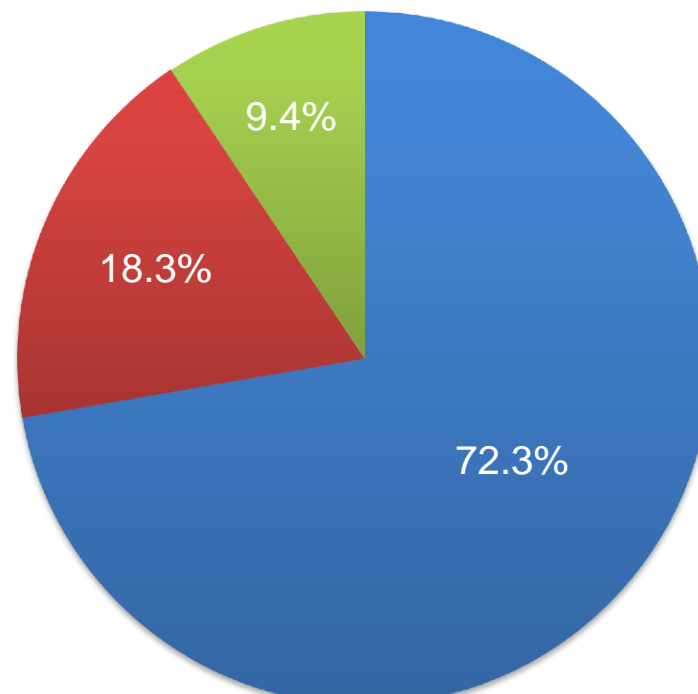
- ✓ 2014年8月，福彩销售为RMB 170.29亿元，占总销售54.0%，同比增长21.4%。其中，乐透型游戏占福彩总销售72.0%，中福在线占20.4%，以及刮刮卡占7.7%。
- ✓ 2014年1-8月，福彩销售RMB 1,329.62亿元，占总销售53.8%，同比增长17.2%。其中，乐透型游戏占福彩总销售72.3%，中福在线占18.3%，以及刮刮卡占9.4%。

2014年8月福彩各类型彩票销售占比



■ 福彩乐透 ■ 福彩中福在线 ■ 福彩刮刮卡

2014年1-8月福彩各类型彩票销售占比

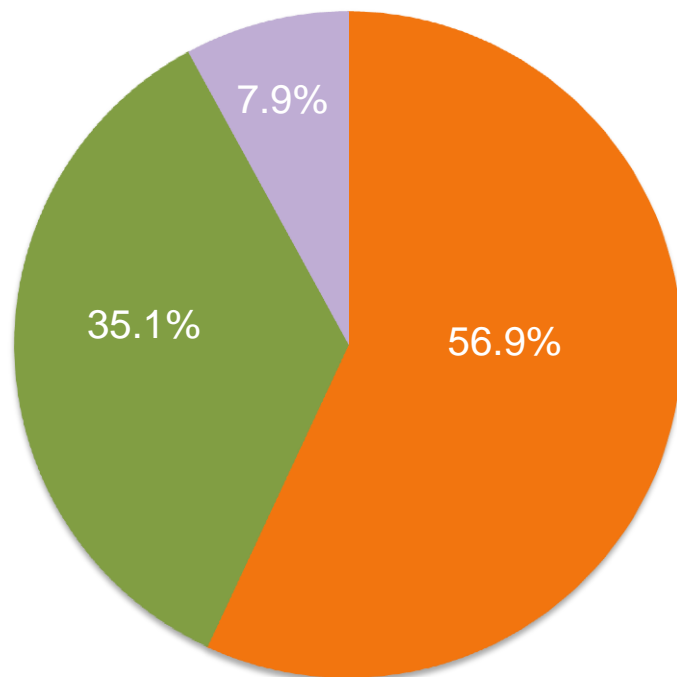


■ 福彩乐透 ■ 福彩中福在线 ■ 福彩刮刮卡

体育彩票销售

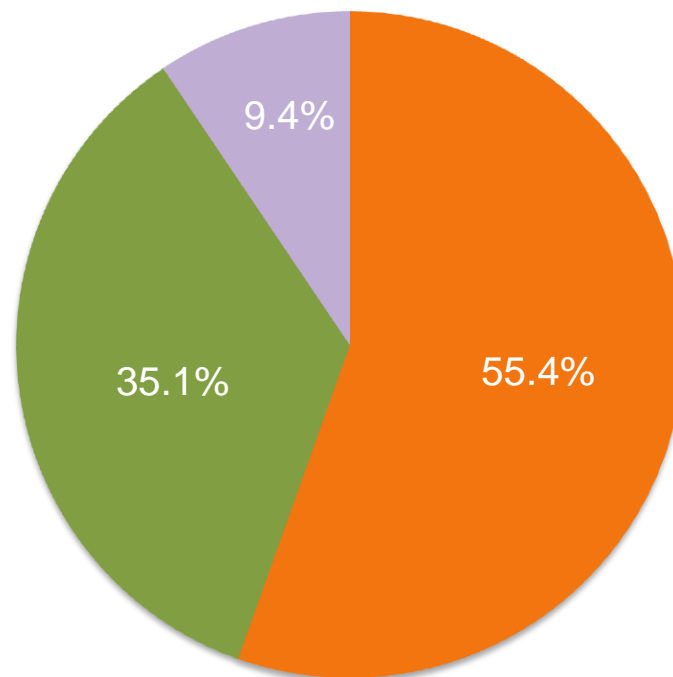
- ✓ 2014年8月，全国体彩总销售为RMB 145.07亿元，占总销售46.0%，同比增长37.0%。其中，乐透型游戏占体彩总销售56.9%，单场竞猜游戏（"竞彩"）占35.1%，以及刮刮卡占7.9%。
- ✓ 2014年1-8月，全国体彩销售RMB 1,141.94亿元，占总销售46.2%，同比增长34.0%。其中，乐透型游戏占体彩总销售55.4%，单场竞猜游戏（"竞彩"）占35.1%，以及刮刮卡占9.4%。

2014年8月体彩各类型彩票销售占比



■ 体彩乐透 ■ 体彩竞彩 ■ 体彩刮刮卡

2014年1-8月体彩各类型彩票销售占比



■ 体彩乐透 ■ 体彩竞彩 ■ 体彩刮刮卡

2014年8月和1-8月彩票销售同比

	2014年8月 (人民币/亿)	2013年8月 (人民币/亿)	同比	2014年1-8月 (人民币/亿)	2013年1-8月 (人民币/亿)	同比
福彩	170.29	140.30	+21.4%	1,329.62	1,134.51	+17.2%
- 乐透	122.55	102.60	+19.4%	960.99	828.03	+16.1%
- 中福在线	34.69	24.85	+39.6%	243.48	185.96	+30.9%
- 刮刮卡	13.04	12.85	+1.5%	125.15	120.52	+3.8%
体彩	145.07	105.88	+37.0%	1,141.94	852.42	+34.0%
- 乐透	82.60	64.93	+27.2%	633.10	537.44	+17.8%
- 竞彩	50.95	29.06	+75.3%	401.02	204.35	+96.2%
- 刮刮卡	11.52	11.89	-3.1%	107.81	110.62	-2.5%
总计	315.36	246.18	+28.1%	2,471.55	1,986.93	+24.4%