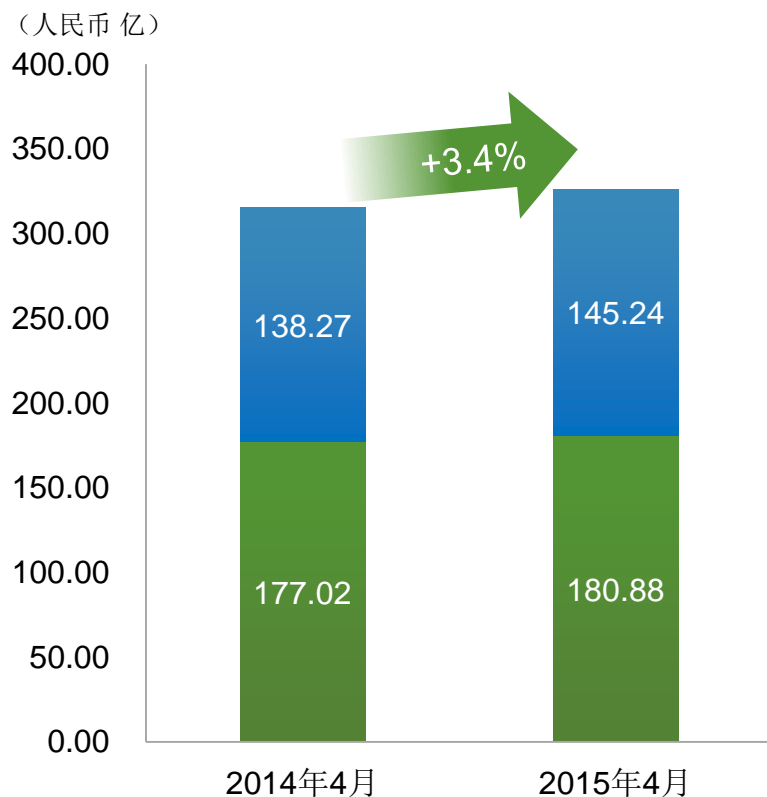


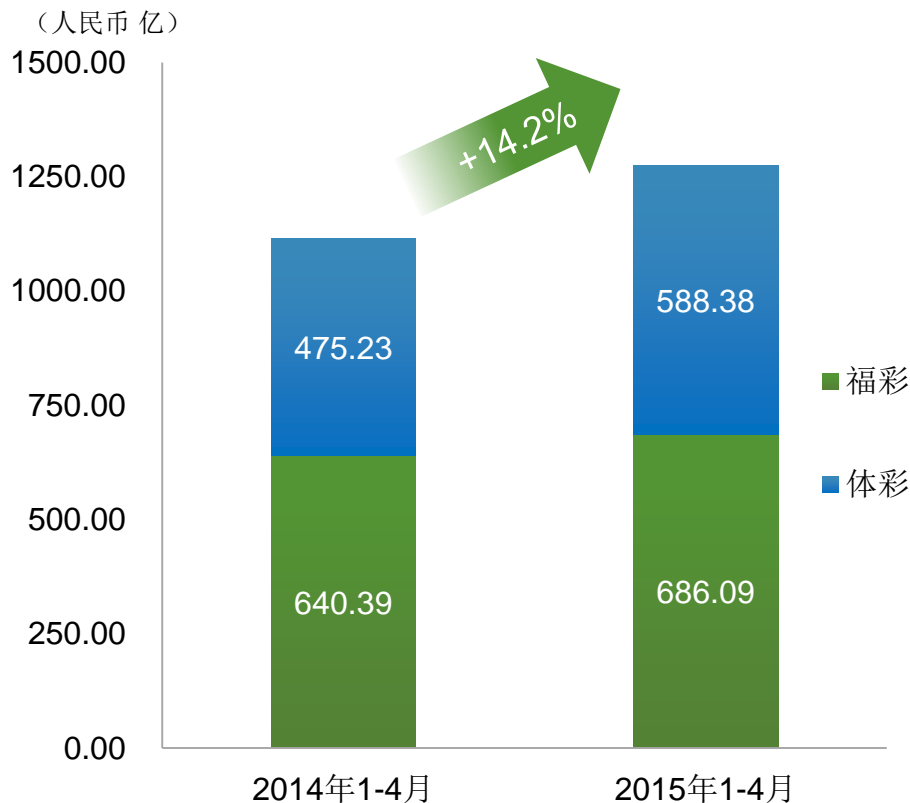
中国彩票销售表现

- 财政部公布，2015年4月，全国彩票总销售RMB 326.12亿元，同比增长3.4%（2014年同期：RMB 315.29亿元）。
- 2015年1-4月，全国彩票总销售RMB 1,274.47亿元，同比增长14.2%（2014年同期：RMB 1,115.63亿元）。

2015年4月彩票销售



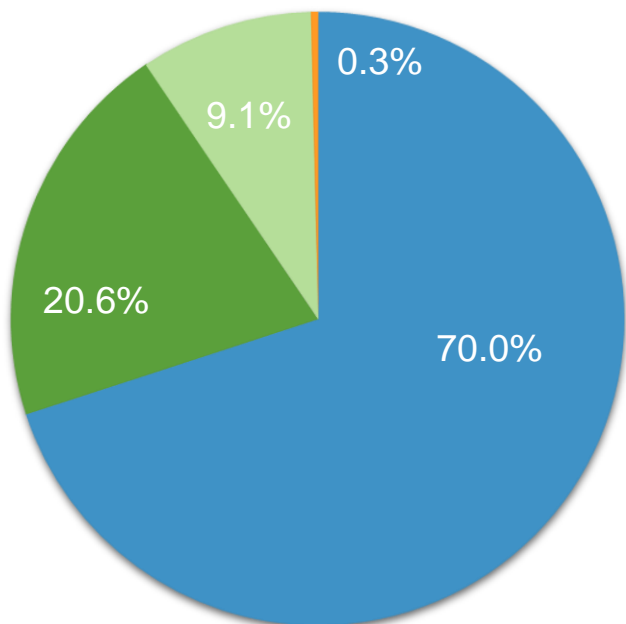
2015年1-4月彩票销售



福利彩票销售

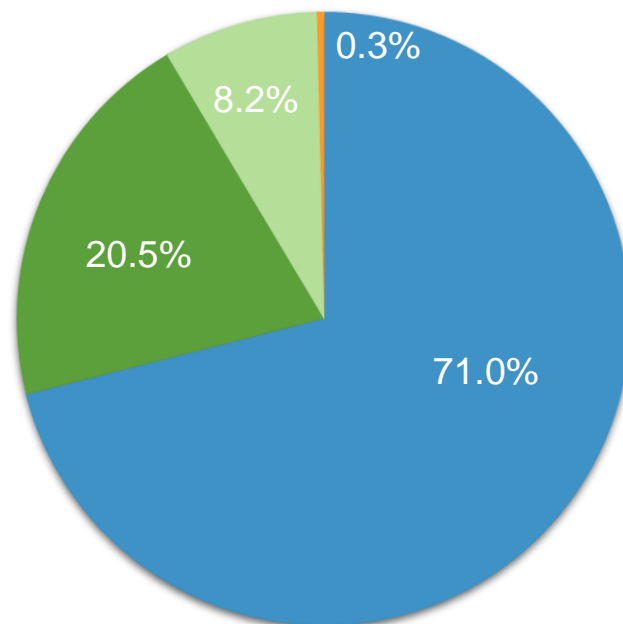
- 2015年4月，福彩总销售为RMB 180.88亿元，占总销售55.5%，同比增长2.2%。其中，乐透数字型彩票占福彩总销售70.0%，中福在线占20.6%，刮刮卡占9.1%，以及基诺型彩票占0.3%。
- 2015年1-4月，福彩总销售RMB 686.09亿元，占总销售53.8%，同比增长7.1%。其中，乐透数字型彩票占福彩总销售71.0%，中福在线占20.5%，刮刮卡占8.2%，以及基诺型彩票占0.3%。

2015年4月福彩各类型彩票销售占比



■ 福彩乐透数字
■ 福彩中福在线
■ 福彩刮刮卡
■ 福彩基诺

2015年1-4月福彩各类型彩票销售占比

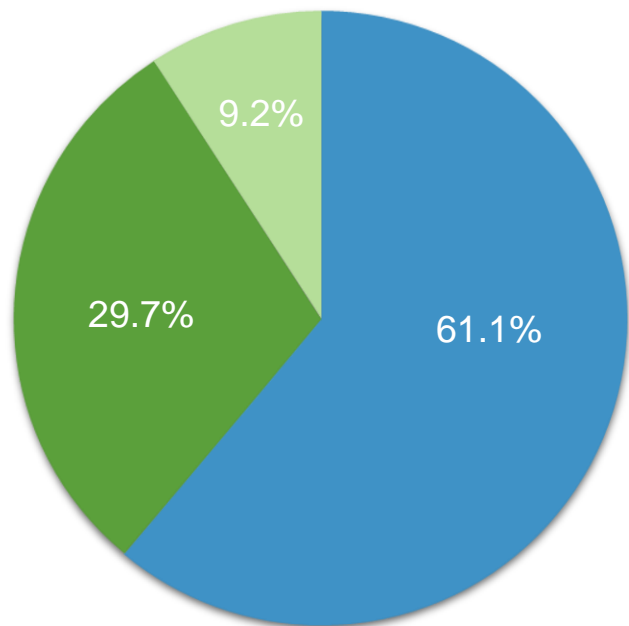


■ 福彩乐透数字
■ 福彩中福在线
■ 福彩刮刮卡
■ 福彩基诺

体育彩票销售

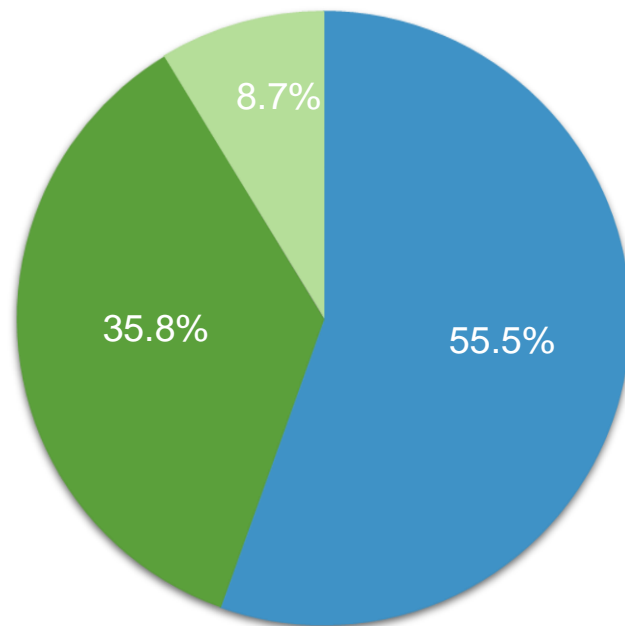
- 2015年4月，体彩总销售为RMB 145.24亿元，占总销售44.5%，同比增长5.0%。其中，乐透数字型彩票占体彩总销售61.1%，竞猜型彩票占29.7%，刮刮卡占9.2%，以及视频型彩票占0.0%。
- 2015年1-4月，体彩总销售RMB 588.38亿元，占总销售46.2%，同比增长23.8%。其中，乐透数字型彩票占体彩总销售55.5%，竞猜型彩票占35.8%，刮刮卡占8.7%，以及视频型彩票占0.0%。

2015年4月体彩各类型彩票销售占比*



■ 体彩乐透数字 ■ 体彩竞彩 ■ 体彩刮刮卡

2015年1-4月体彩各类型彩票销售占比*



■ 体彩乐透数字 ■ 体彩竞彩 ■ 体彩刮刮卡

*注：4月份体彩视频型彩票的销售额为0.0027亿元，占体彩总销售0.0%；1-4月体彩视频型彩票的销售额为0.0109亿元，占体彩总销售0.0%

2015年4月和1-4月彩票销售同比

	2015年4月 (人民币/亿)	2014年4月 (人民币/亿)	同比	2015年1-4月 (人民币/亿)	2014年1-4月 (人民币/亿)	同比
福彩	180.88	177.02	+2.2%	686.09	640.39	+7.1%
- 乐透数字型	126.58	127.07	-0.4%	487.29	457.05	+6.6%
- 中福在线	37.20	31.08	19.7%	140.63	114.41	+22.9%
- 即开型 (刮刮卡)	16.50	18.17	-9.2%	56.16	66.33	-15.3%
- 基诺型	0.61	0.71	-14.0%	2.01	2.60	-22.9%
体彩	145.24	138.27	+5.0%	588.38	475.23	+23.8%
- 乐透数字型	88.71	84.55	+4.9%	326.42	294.30	+10.9%
- 竞猜型	43.21	37.70	+14.6%	210.91	123.62	+70.6%
- 即开型 (刮刮卡)	13.32	16.02	-16.9%	51.04	57.32	-11.0%
- 视频型	0.0027	0.00	-	0.0109	0.00	-
总计	326.12	315.29	+3.4%	1274.47	1115.63	+14.2%