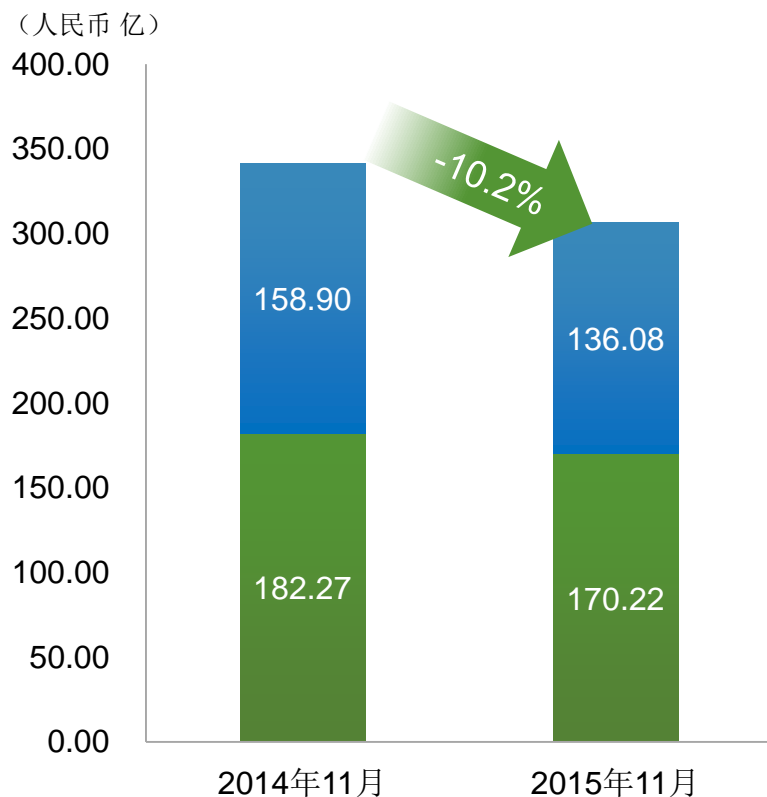


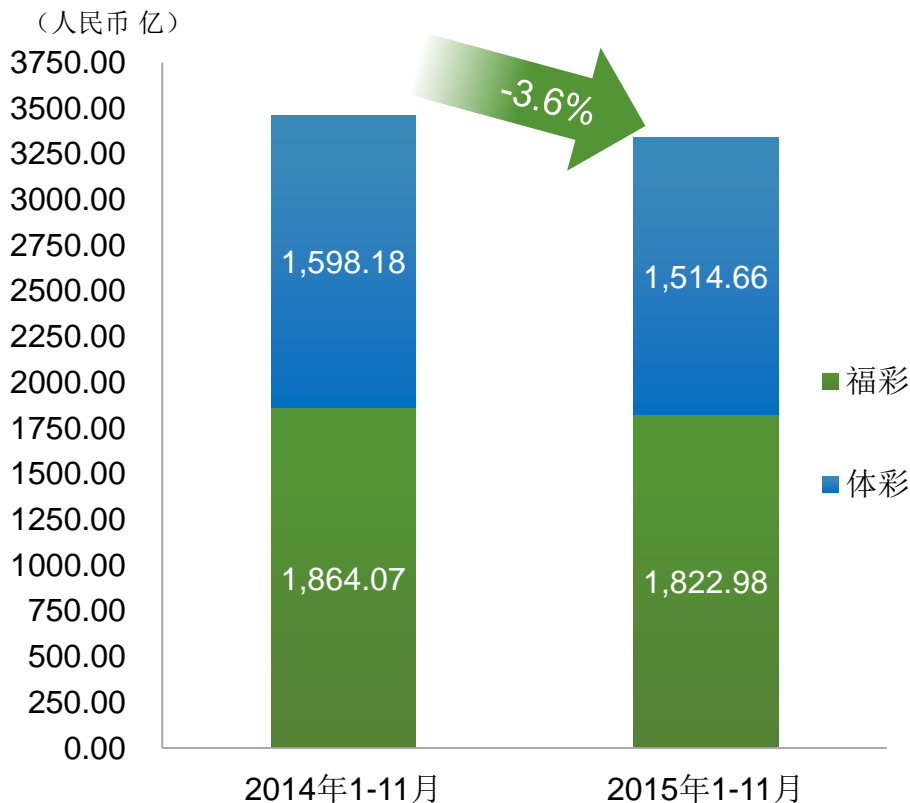
# 中国彩票销售表现

- 财政部公布，2015年11月，全国彩票总销售RMB 306.30亿元，同比下降10.2%（2014年同期：RMB 341.18亿元）。
- 2015年1-11月，全国彩票总销售RMB 3,337.64亿元，同比下降3.6%（2014年同期：RMB 3,462.25亿元）。

### 2015年11月彩票销售



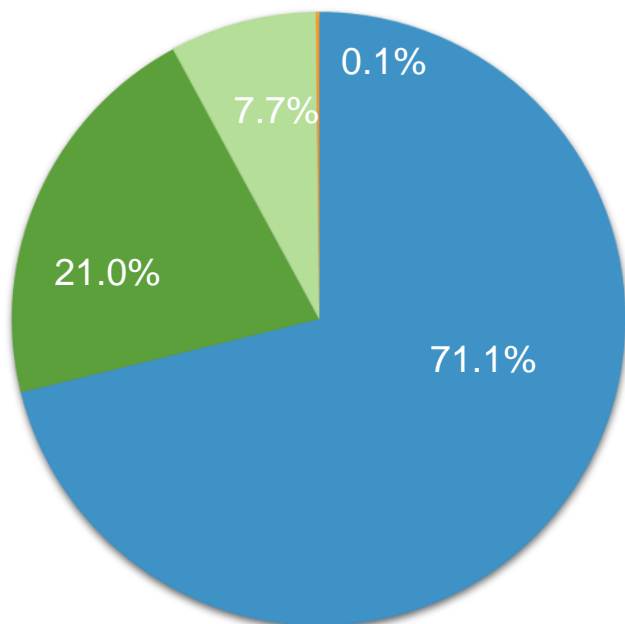
### 2015年1-11月彩票销售



# 福利彩票销售

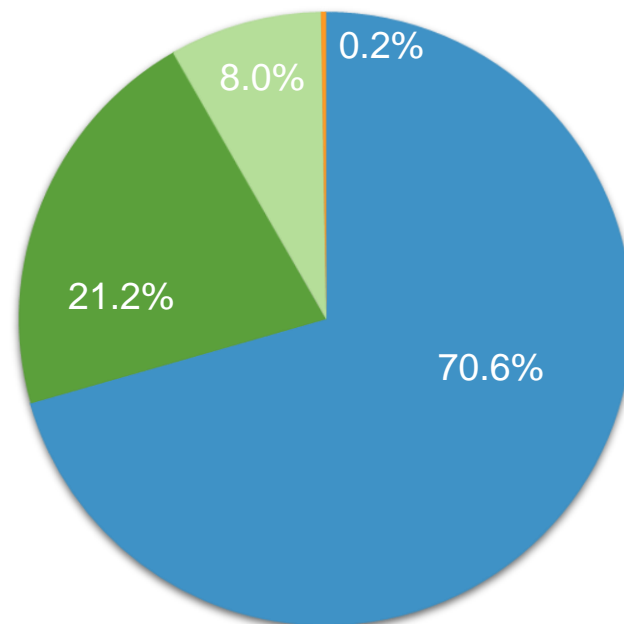
- 2015年11月，福彩总销售为RMB 170.22亿元，占总销售55.6%，同比下降6.6%。其中，乐透数字型彩票占福彩总销售71.1%，中福在线占21.0%，刮刮卡占7.7%，以及基诺型彩票占0.1%。
- 2015年1-11月，福彩总销售RMB 1,822.98亿元，占总销售54.6%，同比下降2.2%。其中，乐透数字型彩票占福彩总销售70.6%，中福在线占21.2%，刮刮卡占8.0%，以及基诺型彩票占0.2%。

2015年11月福彩各类型彩票销售占比



■ 福彩乐透数字      ■ 福彩中福在线  
■ 福彩刮刮卡      ■ 福彩基诺

2015年1-11月福彩各类型彩票销售占比

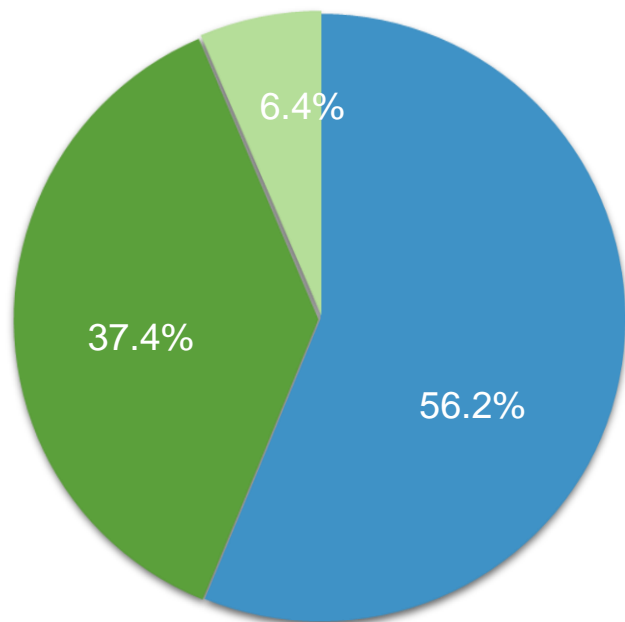


■ 福彩乐透数字      ■ 福彩中福在线  
■ 福彩刮刮卡      ■ 福彩基诺

# 体育彩票销售

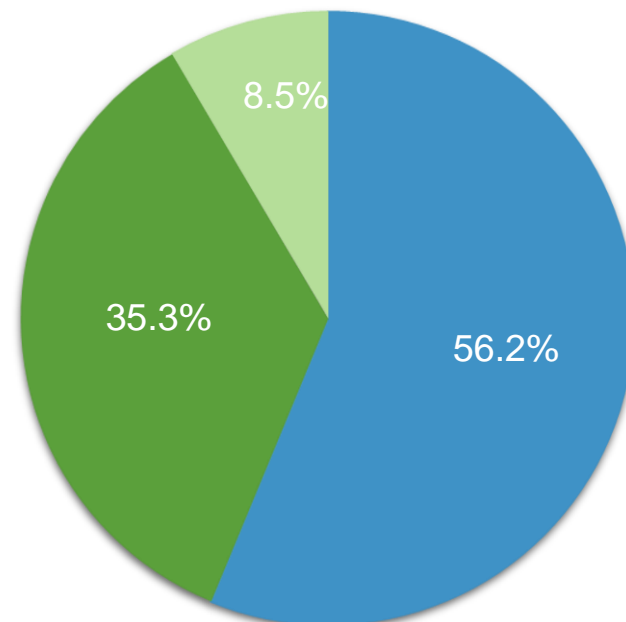
- 2015年11月，体彩总销售为RMB136.08亿元，占总销售44.4%，同比下降14.4%。其中，乐透数字型彩票占体彩总销售56.2%，竞猜型彩票占37.4%，刮刮卡占6.4%，以及视频型彩票占0.0%。
- 2015年1-11月，体彩总销售RMB 1,514.66亿元，占总销售45.4%，同比下降5.2%。其中，乐透数字型彩票占体彩总销售56.2%，竞猜型彩票占35.3%，刮刮卡占8.5%，以及视频型彩票占0.0%。

2015年11月体彩各类型彩票销售占比\*



■ 体彩乐透数字 ■ 体彩竞彩 ■ 体彩刮刮卡

2015年1-11月体彩各类型彩票销售占比\*



■ 体彩乐透数字 ■ 体彩竞彩 ■ 体彩刮刮卡

\*注：11月份体彩视频型彩票的销售额为0.0043亿元，占体彩总销售0.0%；1-11月体彩视频型彩票的销售额为0.0525亿元，占体彩总销售0.0%

# 2015年11月和1-11月彩票销售同比

	2015年11月 (人民币/亿)	2014年11月 (人民币/亿)	同比	2015年1-11 月(人民币/亿)	2014年1-11 月(人民币/亿)	同比
<b>福彩</b>	<b>170.22</b>	<b>182.27</b>	<b>-6.6%</b>	<b>1822.98</b>	<b>1864.07</b>	<b>-2.2%</b>
- 乐透数字型	121.11	134.14	-9.7%	1286.44	1347.04	-4.5%
- 中福在线	35.71	33.45	+6.8%	386.15	342.05	+12.9%
- 即开型 (刮刮卡)	13.17	14.05	-6.2%	146.29	166.89	-12.3%
- 基诺型	0.23	0.64	-64.2%	4.10	8.09	-49.4%
<b>体彩</b>	<b>136.08</b>	<b>158.90</b>	<b>-14.4%</b>	<b>1514.66</b>	<b>1598.18</b>	<b>-5.2%</b>
- 乐透数字型	76.48	93.64	-18.3%	851.74	894.67	-4.8%
- 竞猜型	50.87	52.57	-3.2%	534.75	558.89	-4.3%
- 即开型 (刮刮卡)	8.73	12.69	-31.2%	128.12	144.62	-11.4%
- 视频型	0.0043	-	-	0.0525	-	-
<b>总计</b>	<b>306.30</b>	<b>341.18</b>	<b>-10.2%</b>	<b>3337.64</b>	<b>3462.25</b>	<b>-3.6%</b>