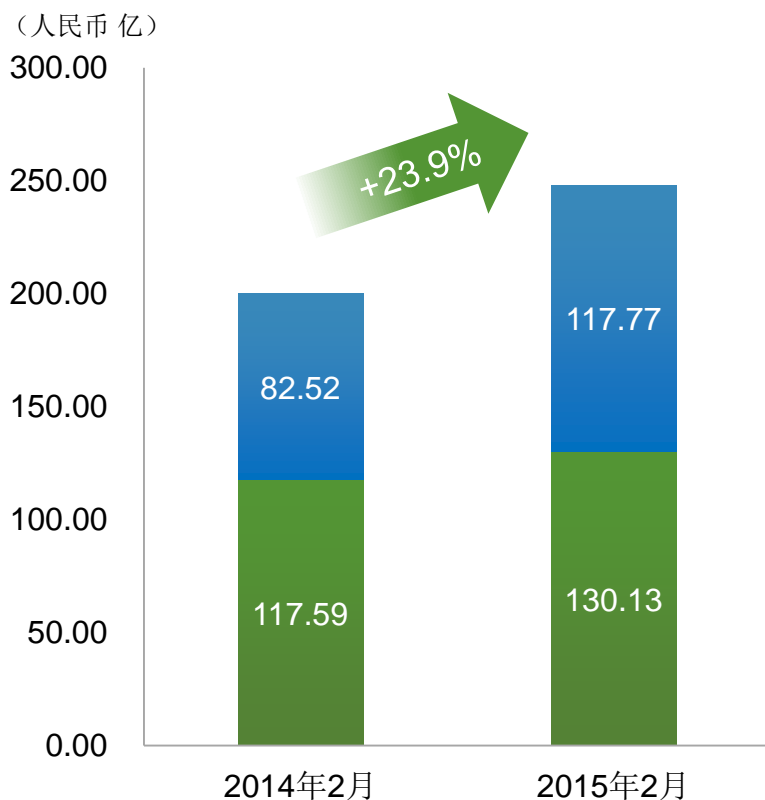


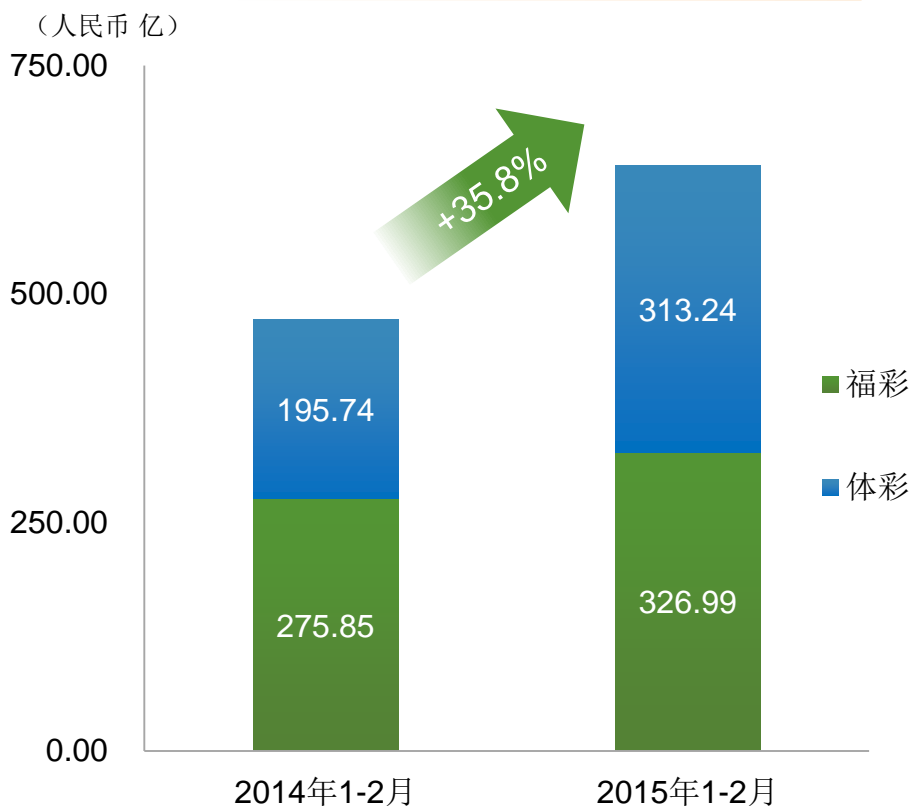
中国彩票销售表现

- 财政部公布，2015年2月，全国彩票总销售RMB 247.90亿元，同比增长23.9%（2014年同期：RMB 200.10亿元）。
- 2015年1-2月，全国彩票总销售RMB 640.23亿元，同比增长35.8%（2014年同期：RMB 471.60亿元）。

2015年2月彩票销售



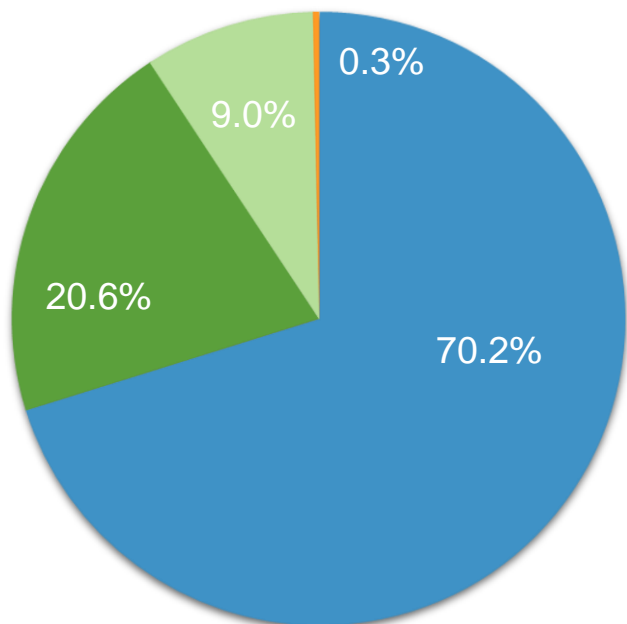
2015年1-2月彩票销售



福利彩票销售

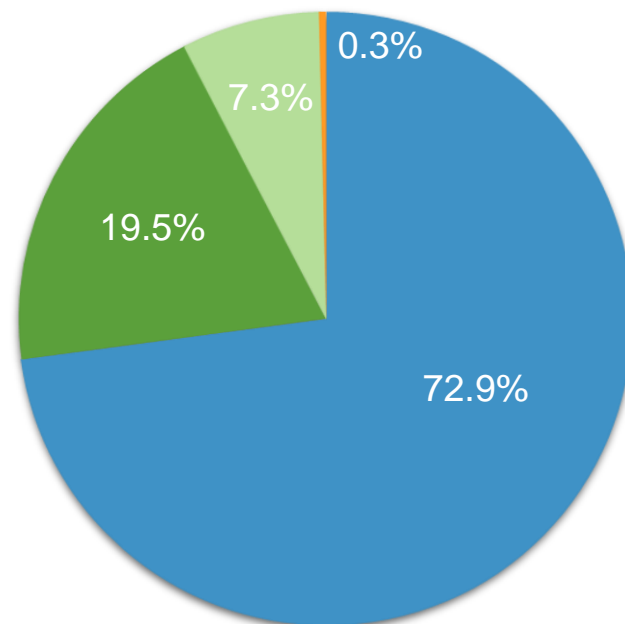
- 2015年2月，福彩总销售为RMB 130.13亿元，占总销售52.5%，同比增长10.7%。其中，乐透数字型彩票占福彩总销售70.2%，中福在线占20.6%，刮刮卡占9.0%，以及基诺型彩票占0.3%。
- 2015年1-2月，福彩总销售RMB 326.99亿元，占总销售51.1%，同比增长18.5%。其中，乐透数字型彩票占福彩总销售72.9%，中福在线占19.5%，刮刮卡占7.3%，以及基诺型彩票占0.3%。

2015年2月福彩各类型彩票销售占比



■ 福彩乐透数字
■ 福彩中福在线
■ 福彩刮刮卡
■ 福彩基诺

2015年1-2月福彩各类型彩票销售占比

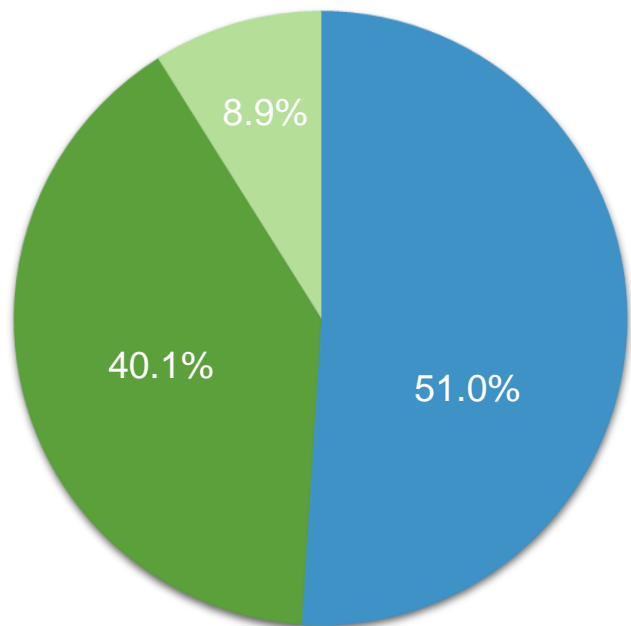


■ 福彩乐透数字
■ 福彩中福在线
■ 福彩刮刮卡
■ 福彩基诺

体育彩票销售

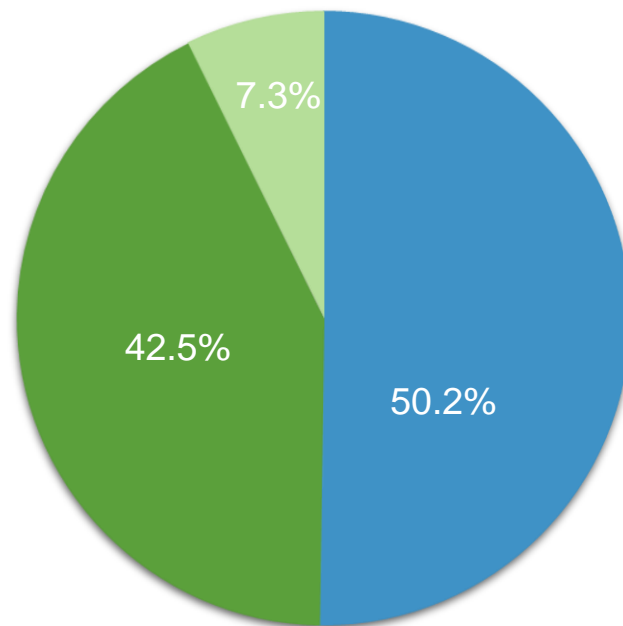
- 2015年2月，体彩总销售为RMB 117.77亿元，占总销售47.5%，同比增长42.7%。其中，乐透数字型彩票占体彩总销售51.0%，竞猜型彩票占40.1%，刮刮卡占8.9%，以及视频型彩票占0.0%。
- 2015年1-2月，体彩总销售RMB 313.24亿元，占总销售48.9%，同比增长60.0%。其中，乐透数字型彩票占体彩总销售50.2%，竞猜型彩票占42.5%，刮刮卡占7.3%，以及视频型彩票占0.0%。

2015年2月体彩各类型彩票销售占比*



■ 体彩乐透数字 ■ 体彩竞彩 ■ 体彩刮刮卡

2015年1-2月体彩各类型彩票销售占比*



■ 体彩乐透数字 ■ 体彩竞彩 ■ 体彩刮刮卡

*注：2月份体彩视频型彩票的销售额为0.0027亿元，占体彩总销售0.0%；1-2月体彩视频型彩票的销售额为0.0039亿元，占体彩总销售0.0%

2015年2月和1-2月彩票销售同比

	2015年2月 (人民币/亿)	2014年2月 (人民币/亿)	同比	2015年1-2月 (人民币/亿)	2014年1-2月 (人民币/亿)	同比
福彩	130.13	117.59	+10.7%	326.99	275.85	+18.5%
- 乐透数字型	91.32	81.43	+12.1%	238.31	196.31	+21.4%
- 中福在线	26.77	22.09	+21.2%	63.83	49.86	+28.0%
- 即开型 (刮刮卡)	11.66	13.59	-14.2%	23.86	28.55	-16.4%
- 基诺型	0.38	0.48	-20.0%	0.99	1.14	-12.8%
体彩	117.77	82.52	+42.7%	313.24	195.74	+60.0%
- 乐透数字型	60.09	50.02	+20.1%	157.34	123.26	+27.6%
- 竞猜型	47.20	20.83	+126.6%	133.18	47.77	+178.8%
- 即开型 (刮刮卡)	10.48	11.67	-10.2%	22.72	24.71	-8.1%
- 视频型	0.0027	-	-	0.0039	-	-
总计	247.90	200.10	+23.9%	640.23	471.60	+35.8%