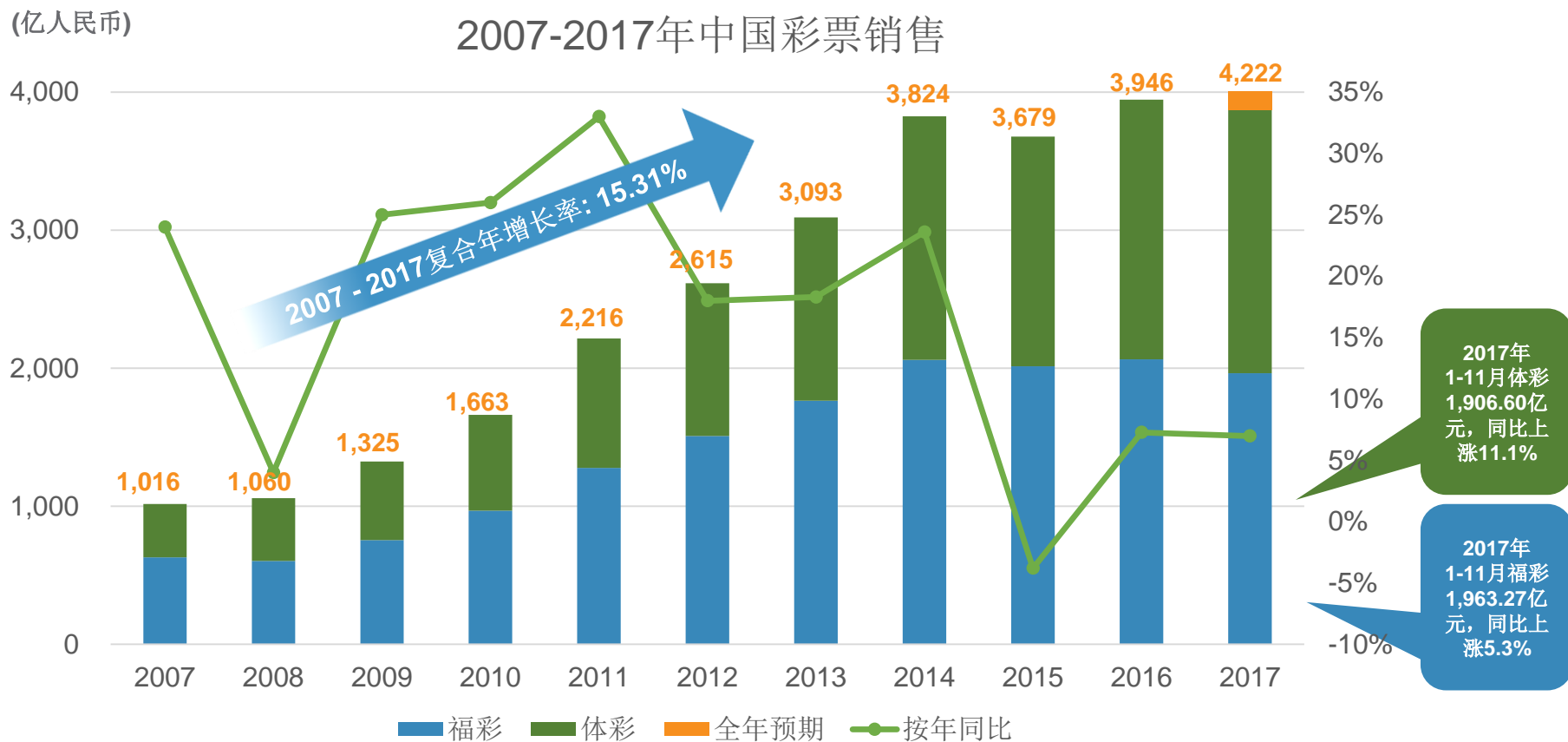


中国彩票销售表现

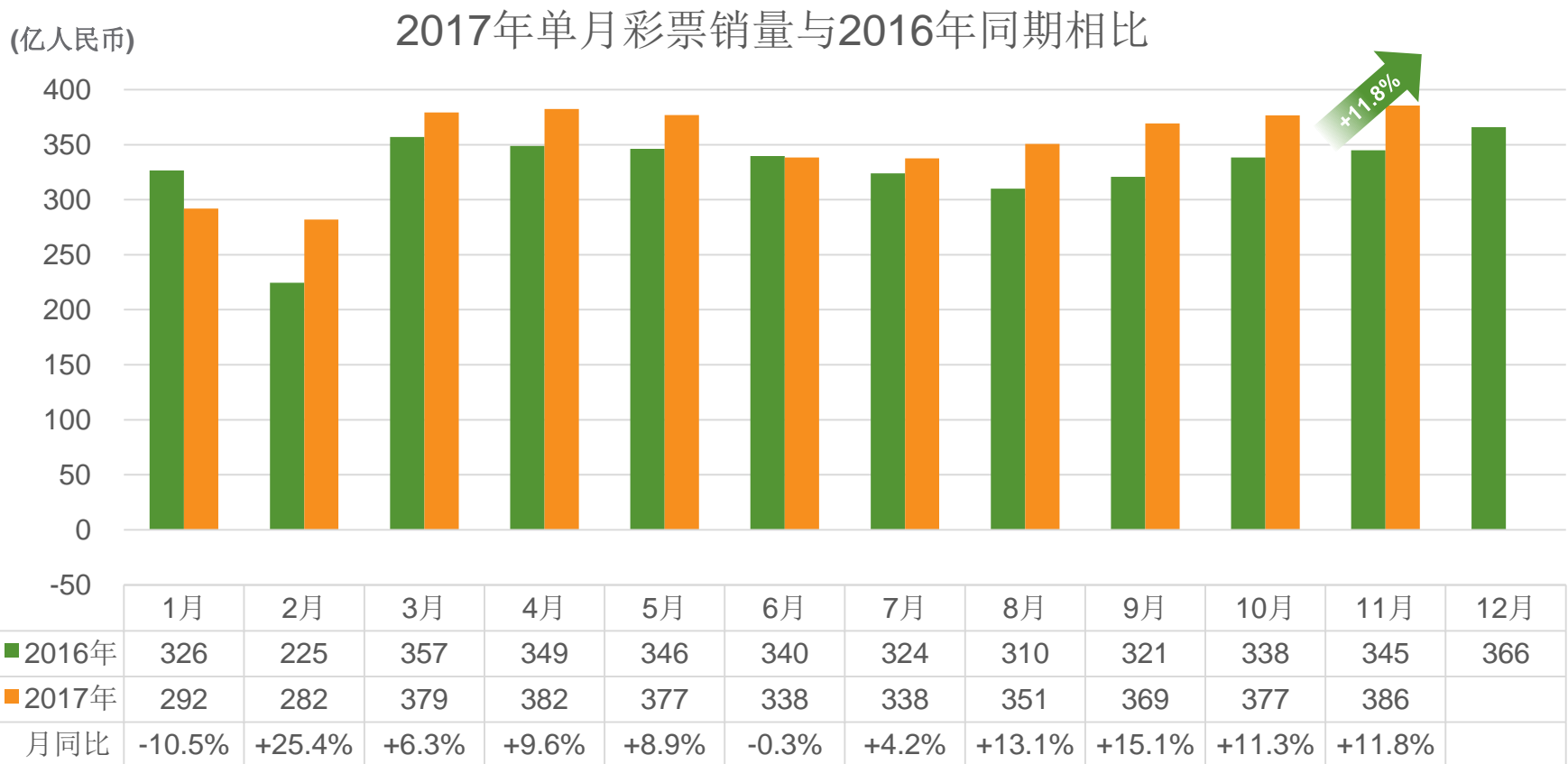
2017年1-11月全国彩票总销售为人民币3,869.87亿元，同比上涨8.1%。



数据来源：财政部（全年预期除外）

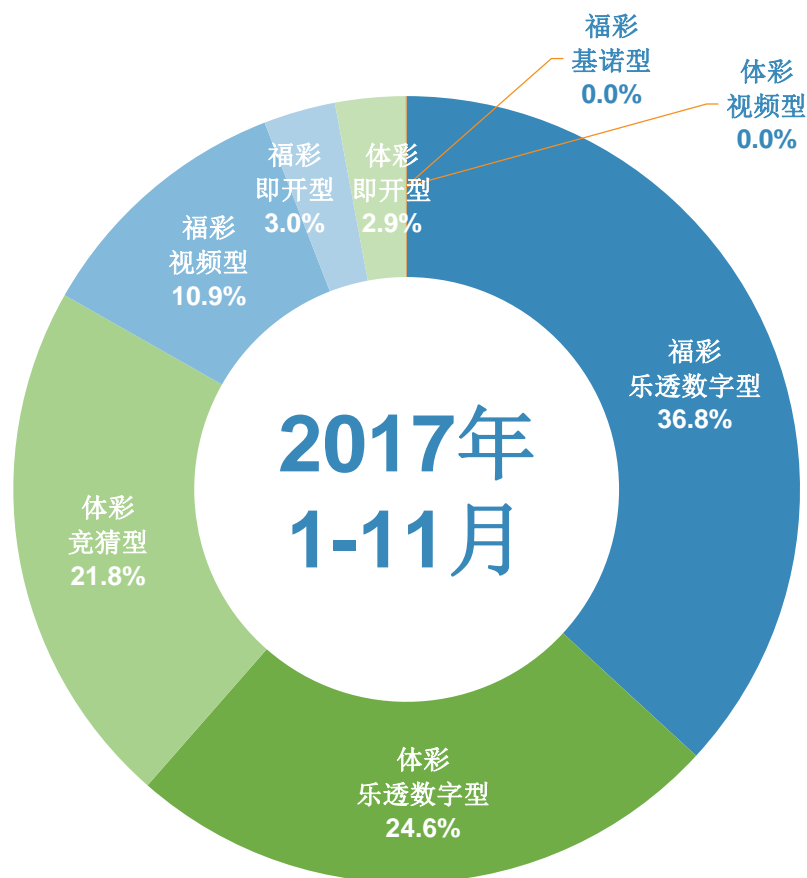
中国彩票销售表现

2017年11月，全国彩票总销售为人民币385.55亿元，同比增长11.8%。



2017年1-11月累计彩票销售表现

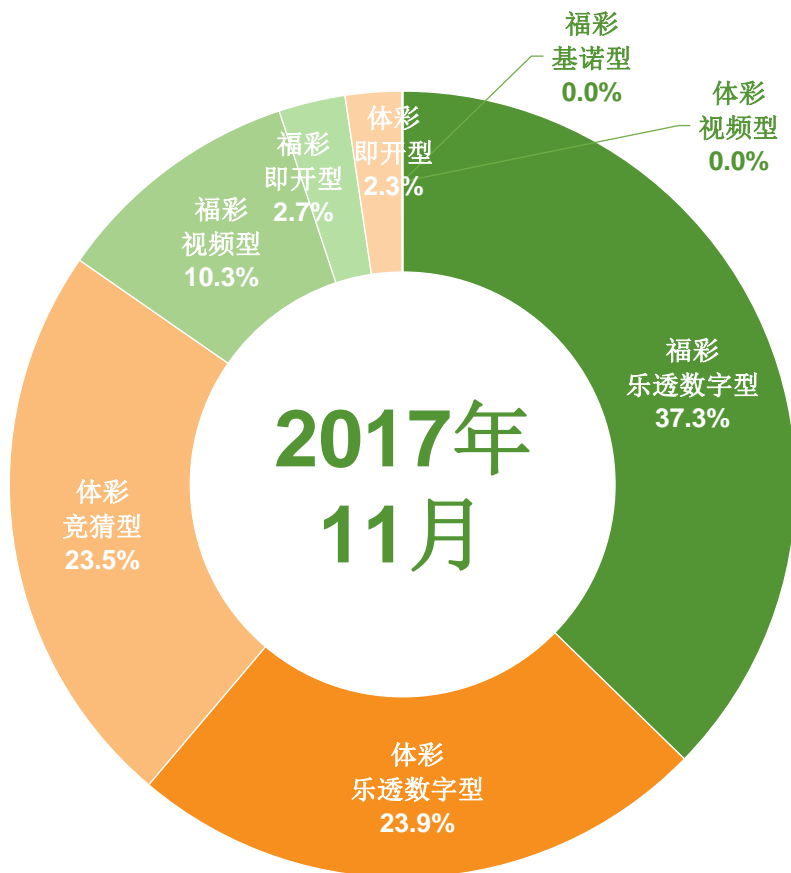
福利彩票2017年1-11月销售为人民币1,963.27亿元，同比增长5.3%；
体育彩票2017年1-11月销售为人民币1,906.60亿元，同比增长11.1%。



	2017年 1-11月销量 (人民币亿)	同比 变动	占总销售 比例
福利彩票	1,963.27	+5.3%	50.7%
▪ 乐透数字型	1,425.44	+7.7%	36.8%
▪ 视频型	421.71	+4.3%	10.9%
▪ 即开型	114.42	-15.0%	3.0%
▪ 基诺型	1.70	-31.9%	0.0%
体育彩票	1,906.60	+11.1%	49.3%
▪ 乐透数字型	952.46	+6.9%	24.6%
▪ 竞猜型	842.66	+20.2%	21.8%
▪ 即开型	111.41	-9.8%	2.9%
▪ 视频型	0.07	+7.1%	0.0%
合计	3,869.87	+8.1%	100.0%

2017年11月单月彩票销售表现

福利彩票2017年11月销售为人民币194.02亿元，同比增长8.6%；
体育彩票2017年11月销售为人民币191.52亿元，同比增长15.2%。



	2017年 11月销量 (人民币亿)	同比 变动	占总销售 比例
福利彩票	194.02	+8.6%	50.3%
▪ 乐透数字型	143.79	+10.9%	37.3%
▪ 视频型	39.56	+5.9%	10.3%
▪ 即开型	10.55	-7.7%	2.7%
▪ 基诺型	0.12	-33.7%	0.0%
体育彩票	191.52	+15.2%	49.7%
▪ 乐透数字型	92.06	+5.4%	23.9%
▪ 竞猜型	90.54	+31.2%	23.5%
▪ 即开型	8.91	-9.5%	2.3%
▪ 视频型	0.0053	-25.2%	0.0%
合计	385.55	+11.8%	100.0%