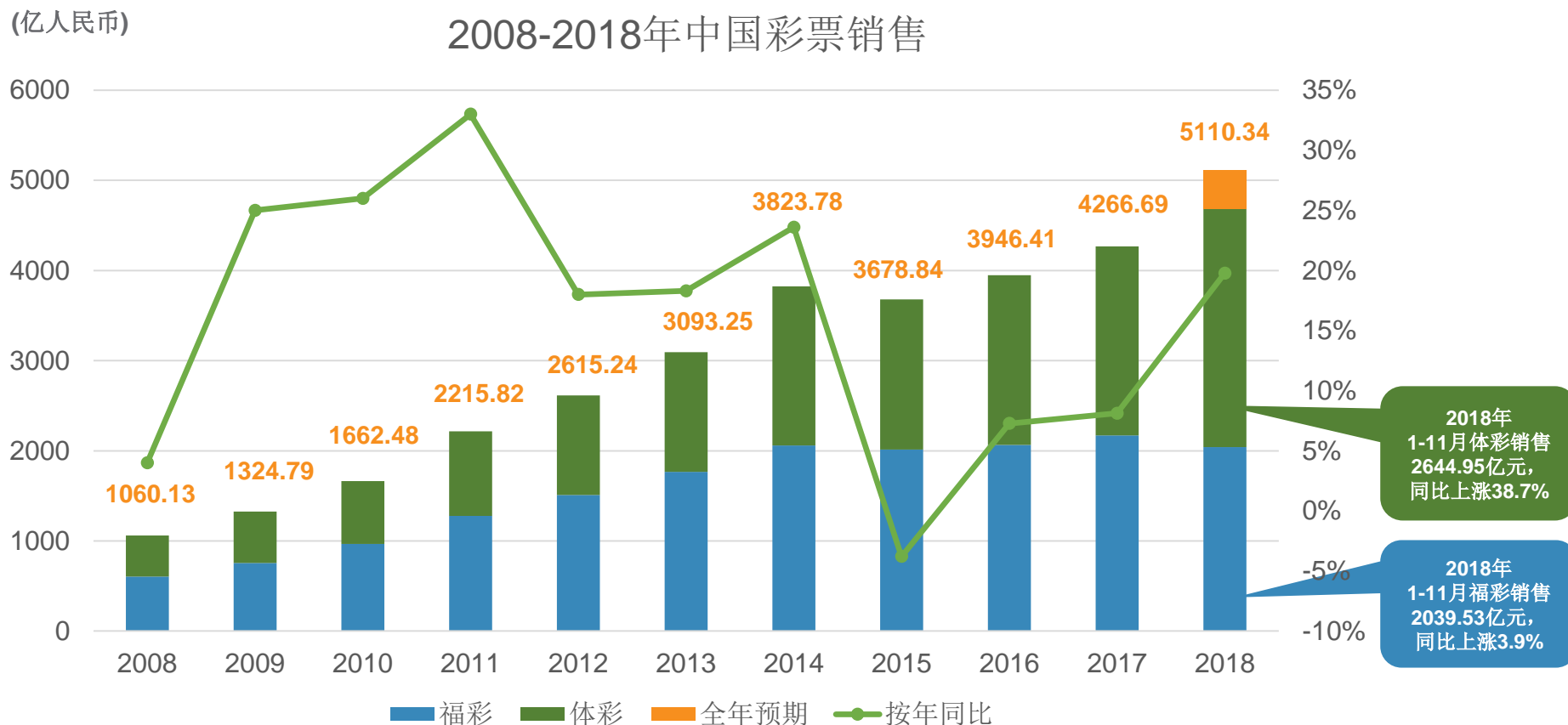


中国彩票销售表现

2018年1-11月全国彩票总销售为人民币4684.47亿元，同比上涨21.0%。

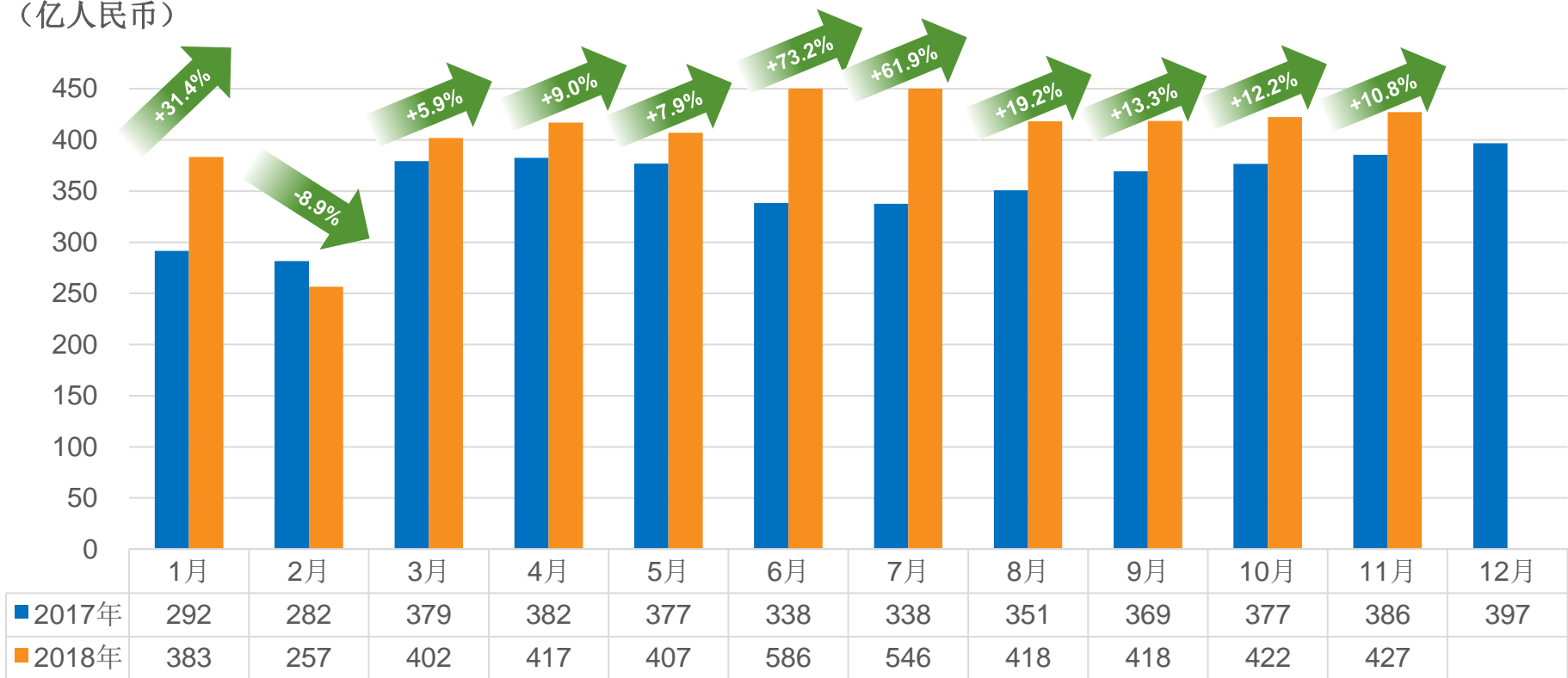


数据源：财政部（全年预期除外）

中国彩票销售表现

2018年单月彩票销量与2017年同期相比

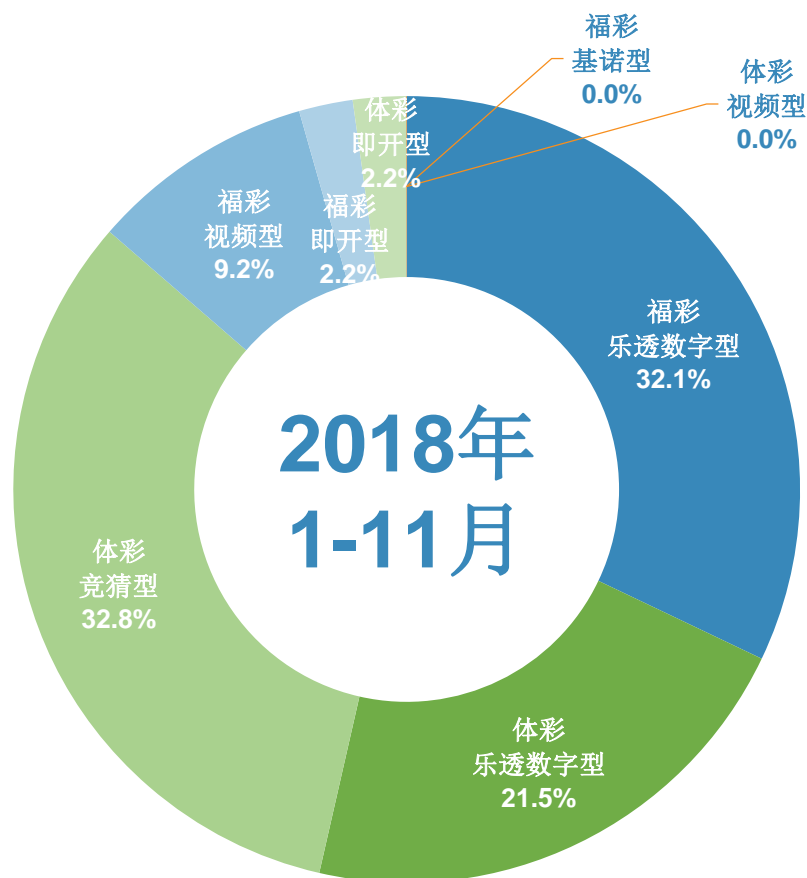
(亿人民币)



数据源：财政部

2018年1-11月累计彩票销售表现

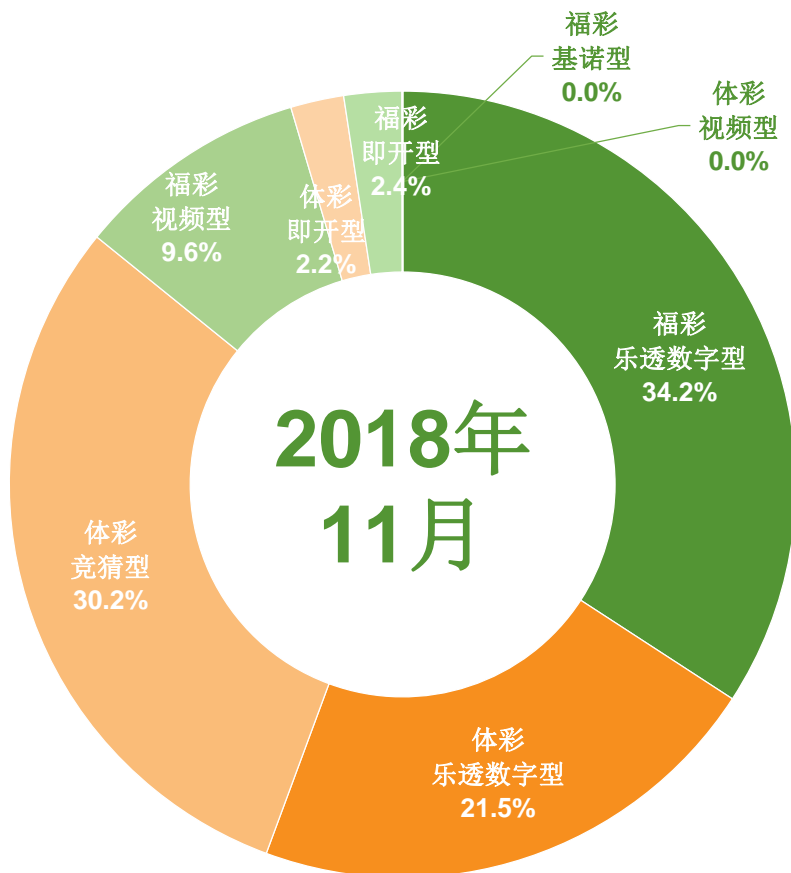
福利彩票2018年1-11月销售为人民币2039.53亿元，同比上涨3.9%；
体育彩票2018年1-11月销售为人民币2644.95亿元，同比上涨38.7%。



	2018年 1-11月销量 (人民币亿)	同比 变动 (%)	占总销售 比例 (%)
福利彩票	2039.53	3.9%	43.5%
■ 乐透数字型	1502.76	5.4%	32.1%
■ 视频型	431.96	2.4%	9.2%
■ 即开型	103.61	-9.5%	2.2%
■ 基诺型	1.20	-29.2%	0.0%
体育彩票	2644.95	38.7%	56.5%
■ 乐透数字型	1006.53	5.7%	21.5%
■ 竞猜型	1536.78	82.4%	32.8%
■ 即开型	101.56	-8.8%	2.2%
■ 视频型	0.07	-7.8%	0.0%
合计	4684.47	21.0%	100.0%

2018年11月单月彩票销售表现

福利彩票2018年11月销售为人民币197.18亿元，同比增加1.6%；
体育彩票2018年11月销售为人民币229.99亿元，同比增加20.1%。



	2018年 11月销量 (人民币亿)	同比 变动 (%)	占总销售 比例 (%)
福利彩票	197.18	1.6%	46.2%
▪ 乐透数字型	145.99	1.5%	34.2%
▪ 视频型	40.95	3.5%	9.6%
▪ 即开型	10.13	-4.0%	2.4%
▪ 基诺型	0.11	-9.4%	0.0%
体育彩票	229.99	20.1%	53.8%
▪ 乐透数字型	91.67	-0.4%	21.5%
▪ 竞猜型	128.97	42.4%	30.2%
▪ 即开型	9.34	4.8%	2.2%
▪ 视频型	0.01	-0.8%	0.0%
合计	427.17	10.8%	100.0%