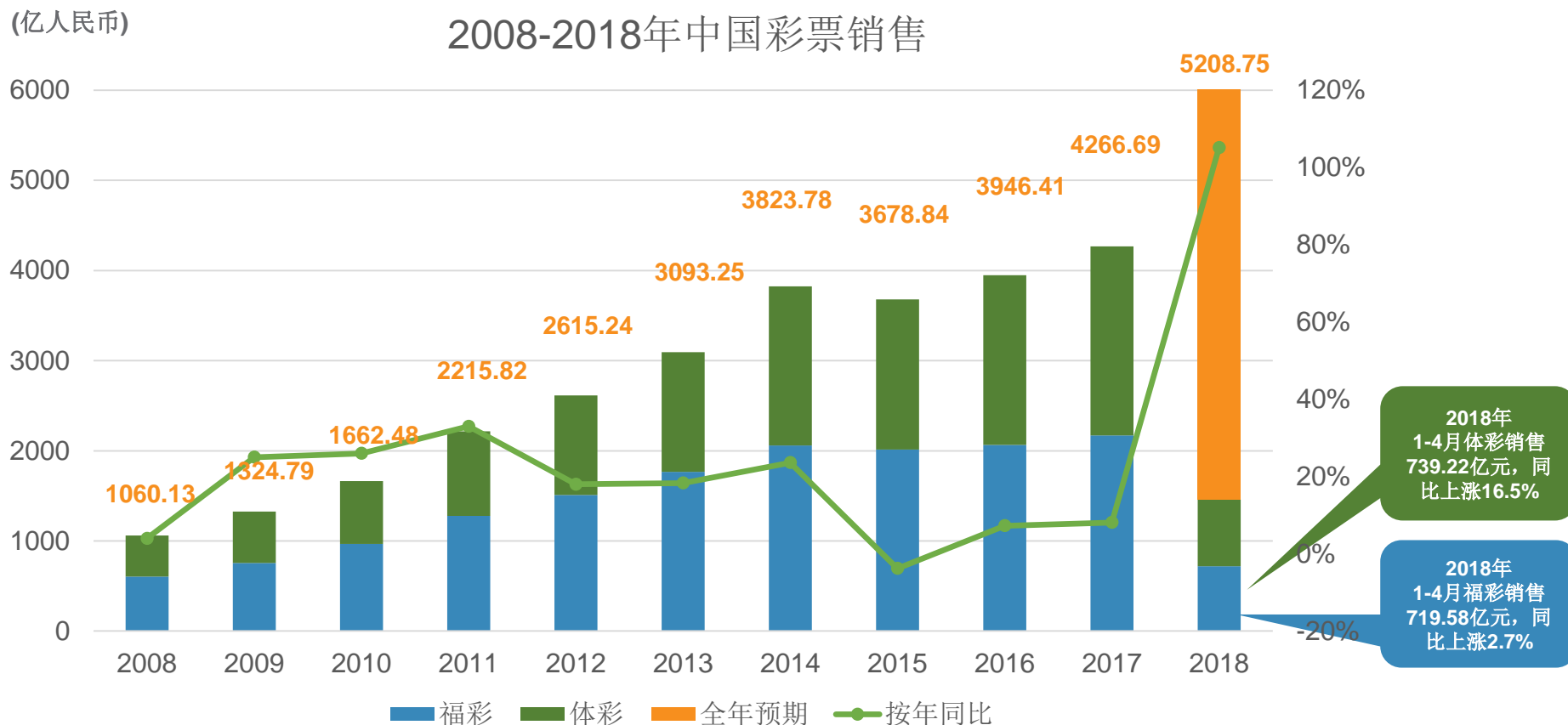


中国彩票销售表现

2018年1-4月全国彩票总销售为人民币1458.80亿元，同比上涨9.3%。

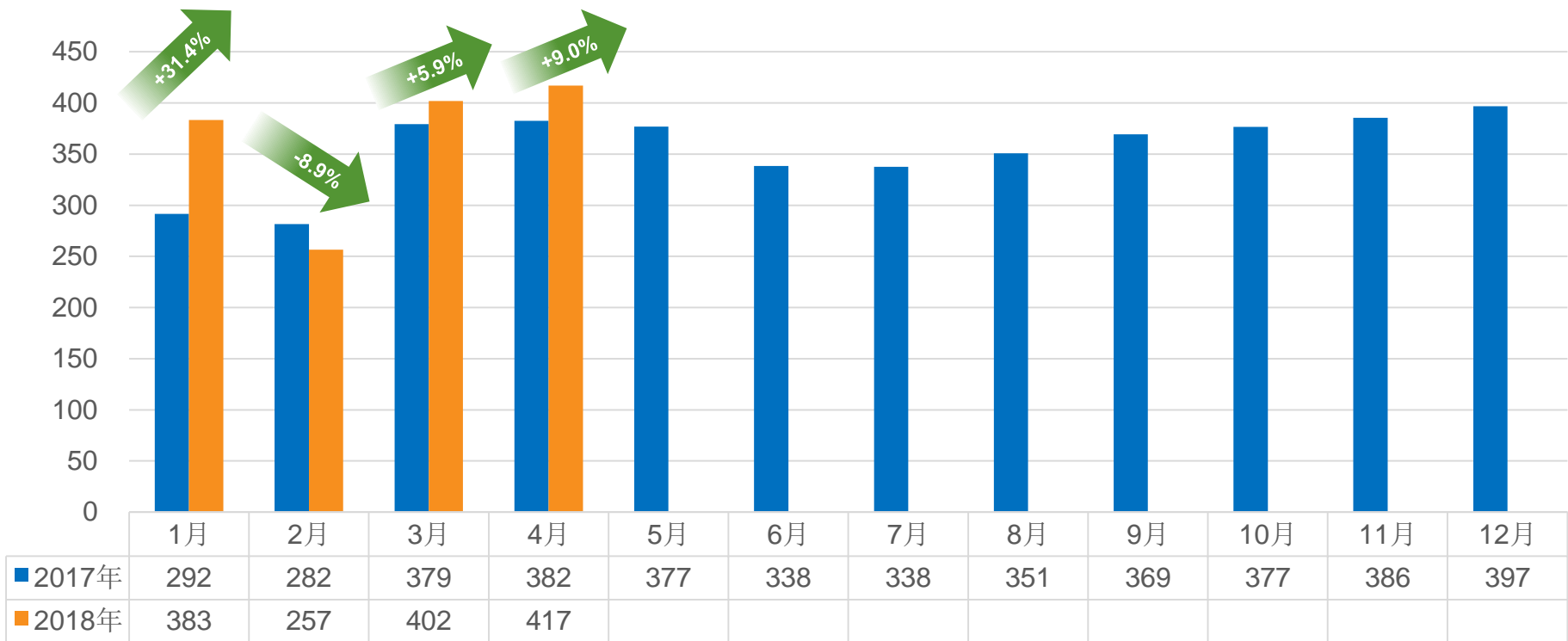


数据源：财政部（全年预期除外）

中国彩票销售表现

2018年单月彩票销量与2017年同期相比

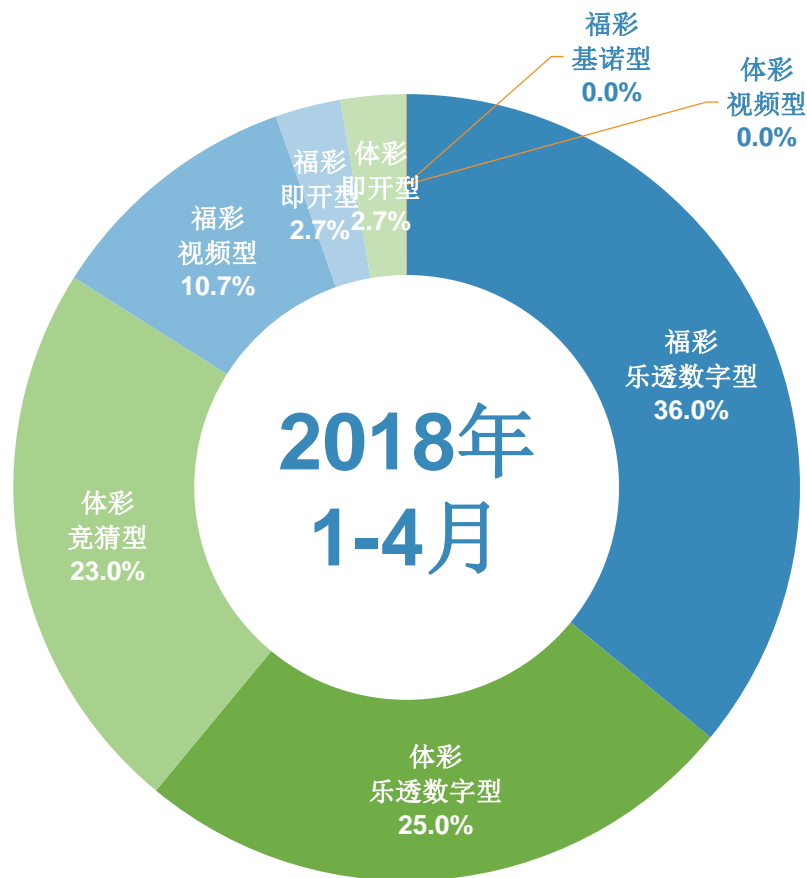
(亿人民币)



数据源：财政部

2018年1-4月累计彩票销售表现

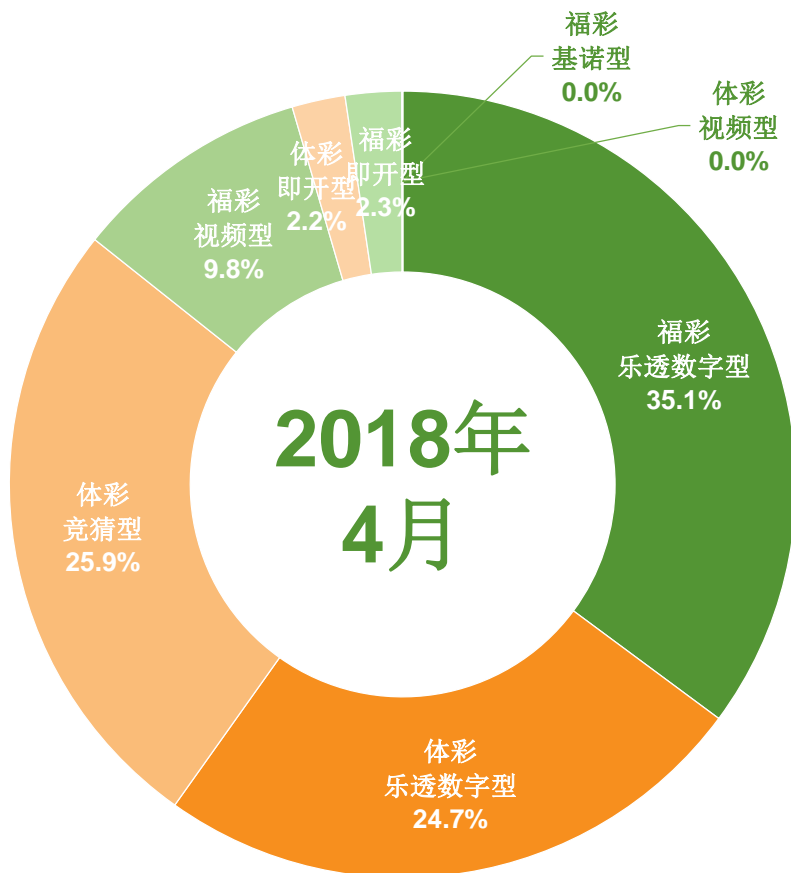
福利彩票2018年1-4月销售为人民币719.58亿元，同比上涨2.7%；
体育彩票2018年1-4月销售为人民币739.22亿元，同比上涨16.5%。



| | 2018年 1-4月销量 (人民币亿) | 同比 变动 (%) | 占总销售 比例 (%) |
|-------------|---------------------------|-----------------|-------------------|
| 福利彩票 | 719.58 | +2.7% | 49.3% |
| ▪ 乐透数字型 | 524.55 | +4.4% | 36.0% |
| ▪ 视频型 | 155.37 | +1.4% | 10.7% |
| ▪ 即开型 | 39.23 | -11.4% | 2.7% |
| ▪ 基诺型 | 0.43 | -29.3% | 0.0% |
| 体育彩票 | 739.22 | +16.5% | 50.7% |
| ▪ 乐透数字型 | 365.29 | +8.0% | 25.0% |
| ▪ 竞猜型 | 334.89 | +31.7% | 23.0% |
| ▪ 即开型 | 38.99 | -6.5% | 2.7% |
| ▪ 视频型 | 0.04 | -3.6% | 0.0% |
| 合计 | 1458.8 | +9.3% | 100.0% |

2018年4月单月彩票销售表现

福利彩票2018年4月销售为人民币197.09亿元，同比增加5.3%；
体育彩票2018年4月销售为人民币219.96亿元，同比增加12.7%。



| | 2018年 4月销量 (人民币亿) | 同比 变动 (%) | 占总销售 比例 (%) |
|-------------|-------------------------|-----------------|-------------------|
| 福利彩票 | 197.09 | 5.3% | 47.3% |
| ▪ 乐透数字型 | 146.57 | 7.8% | 35.1% |
| ▪ 视频型 | 40.77 | 4.4% | 9.8% |
| ▪ 即开型 | 9.65 | -19.8% | 2.3% |
| ▪ 基诺型 | 0.11 | -31.9% | 0.0% |
| 体育彩票 | 219.96 | 12.7% | 52.7% |
| ▪ 乐透数字型 | 102.97 | 5.3% | 24.7% |
| ▪ 竞猜型 | 107.85 | 23.3% | 25.9% |
| ▪ 即开型 | 9.12 | -8.8% | 2.2% |
| ▪ 视频型 | 0.02 | 119.5% | 0.0% |
| 合计 | 417.05 | 5.9% | 100.0% |