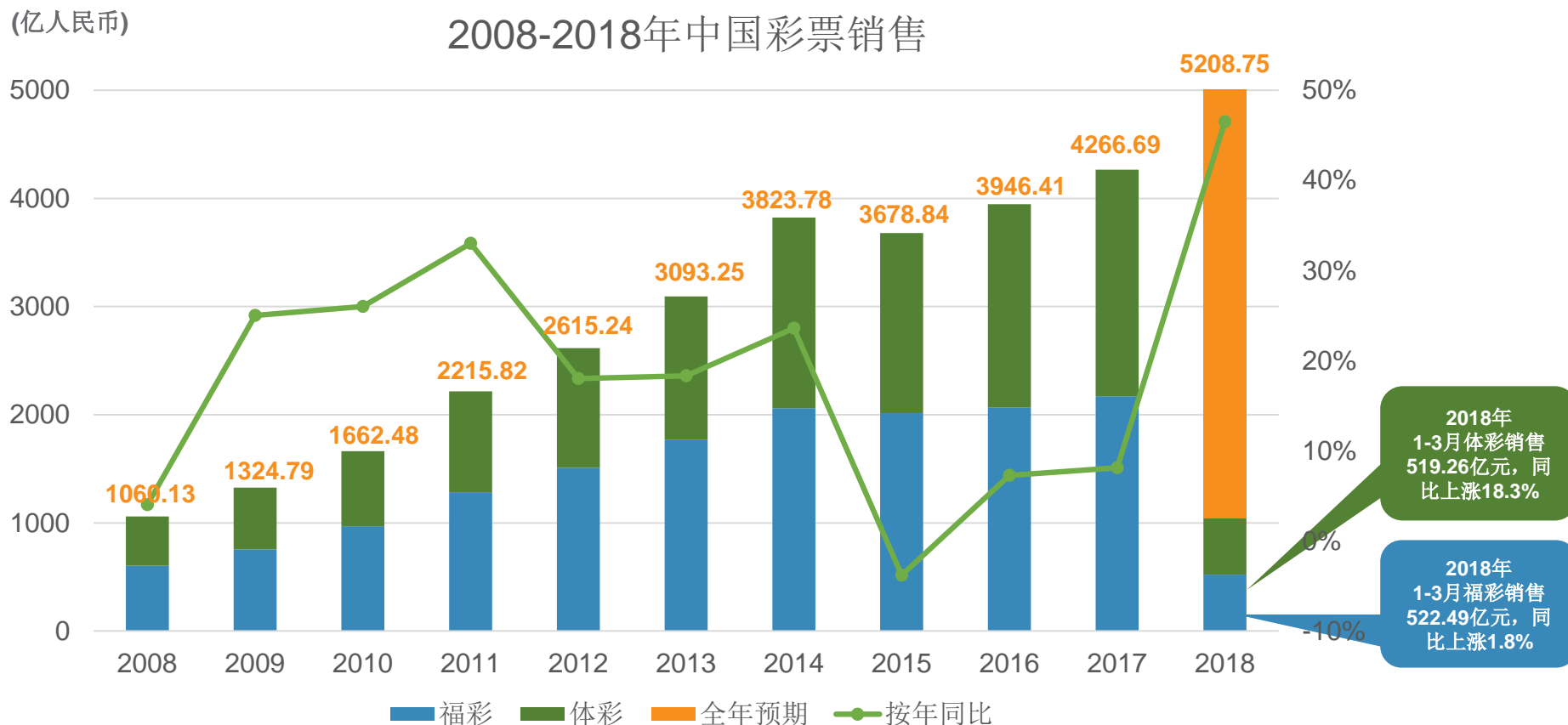


中国彩票销售表现

2018年1-3月全国彩票总销售为人民币1041.75亿元，同比上涨9.4%。

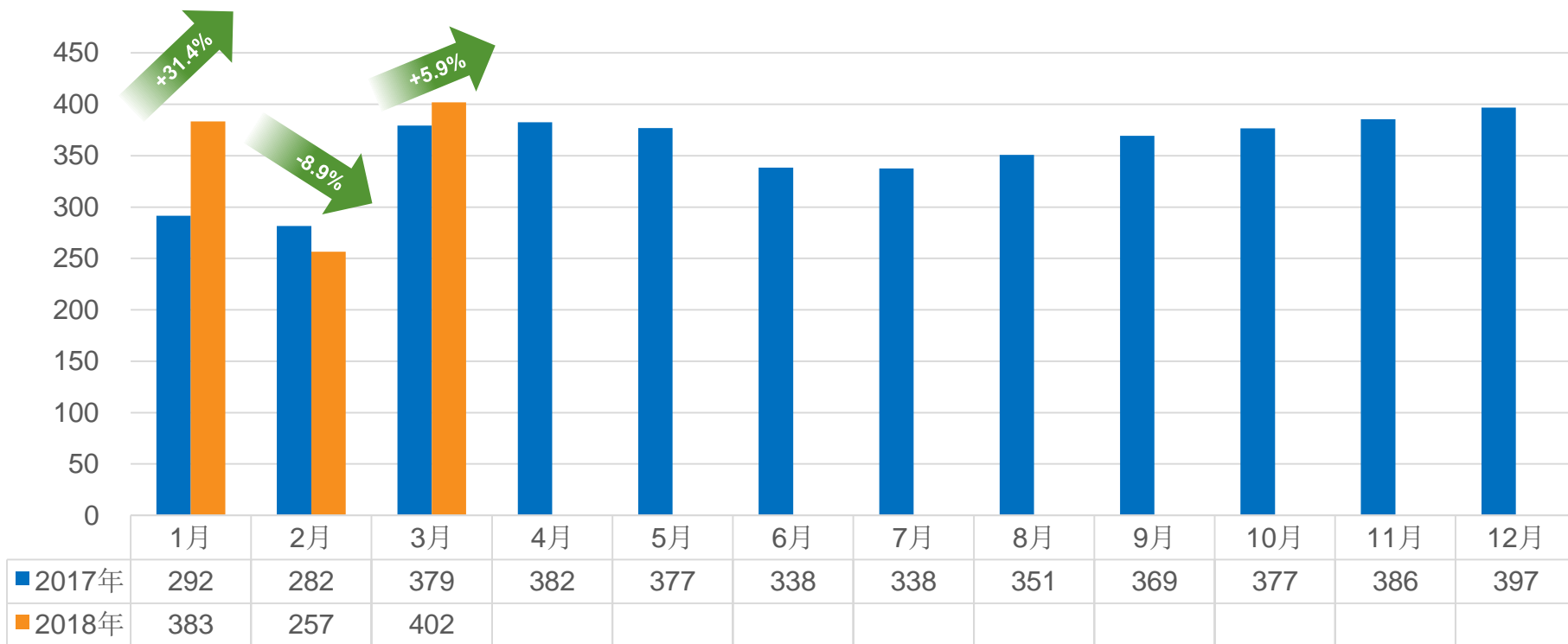


数据来源：财政部（全年预期除外）

中国彩票销售表现

2018年单月彩票销量与2017年同期相比

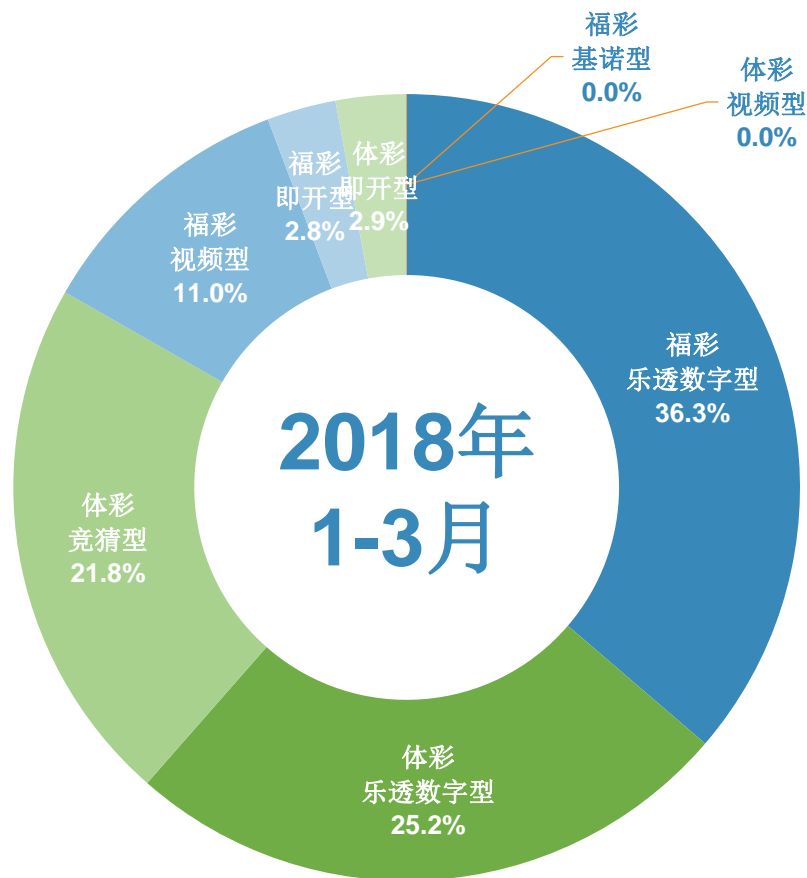
(亿人民币)



数据来源：财政部

2018年1-3月累计彩票销售表现

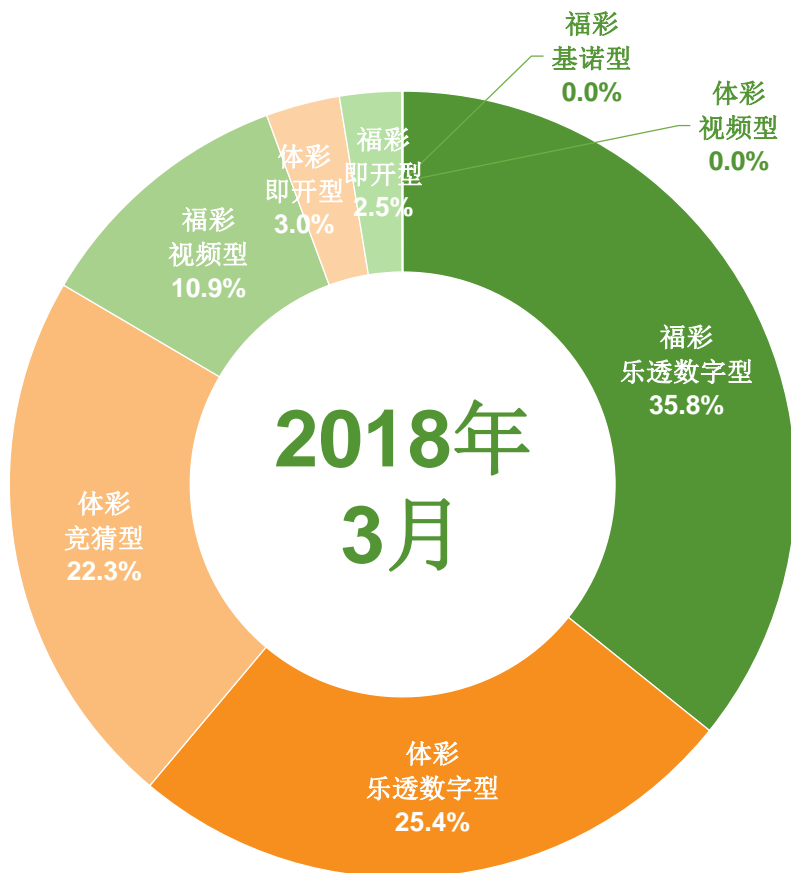
福利彩票2018年1-3月销售为人民币522.49亿元，同比上涨1.8%；
体育彩票2018年1-3月销售为人民币519.26亿元，同比上涨18.3%。



	2018年 1-3月销量 (人民币亿)	同比 变动 (%)	占总销售 比例 (%)
福利彩票	522.48	+1.8%	50.2%
▪ 乐透数字型	377.98	+3.1%	36.3%
▪ 视频型	114.60	+0.4%	11.0%
▪ 即开型	29.57	-8.3%	2.8%
▪ 基诺型	0.32	-28.4%	0.0%
体育彩票	519.26	+18.3%	49.8%
▪ 乐透数字型	262.32	+9.0%	25.2%
▪ 竞猜型	227.04	+36.2%	21.8%
▪ 即开型	29.87	-5.8%	2.9%
▪ 视频型	0.0175	-41.0%	0.0%
合计	1041.75	+9.4%	100.0%

2018年3月单月彩票销售表现

福利彩票2018年3月销售为人民币197.95亿元，同比下跌0.2%；
体育彩票2018年3月销售为人民币203.92亿元，同比增涨12.6%。



	2018年 3月销量 (人民币亿)	同比 变动 (%)	占总销售 比例 (%)
福利彩票	197.94	-0.2%	49.3%
▪ 乐透数字型	143.69	-0.4%	35.8%
▪ 视频型	43.90	+2.4%	10.9%
▪ 即开型	10.22	-7.3%	2.5%
▪ 基诺型	0.1193	-31.6%	0.0%
体育彩票	203.91	+12.6%	50.7%
▪ 乐透数字型	101.89	+1.6%	25.4%
▪ 竞猜型	89.78	+32.7%	22.3%
▪ 即开型	12.22	-6.4%	3.0%
▪ 视频型	0.0100	-8.3%	0.0%
合计	401.86	+5.9%	100.0%