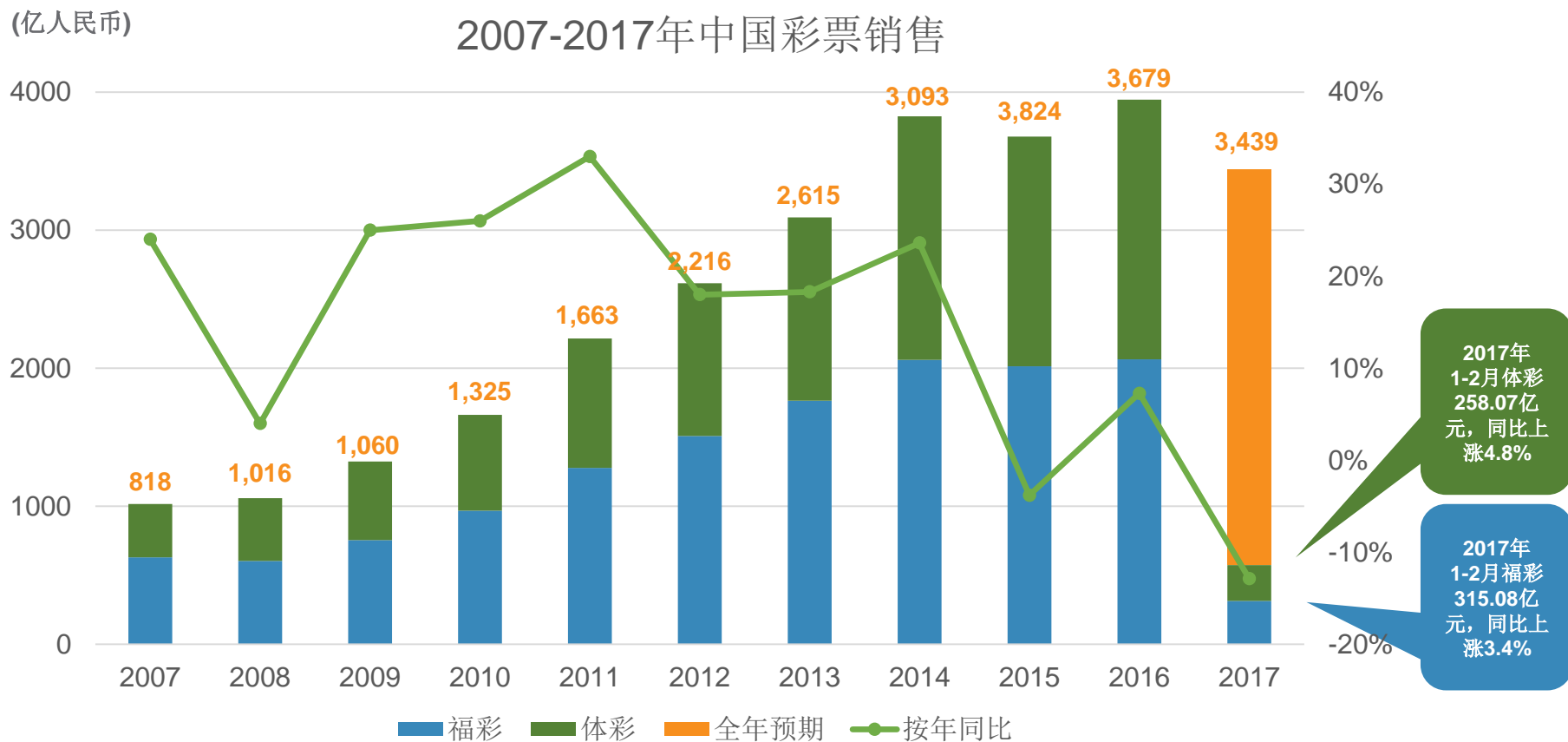


中国彩票销售表现

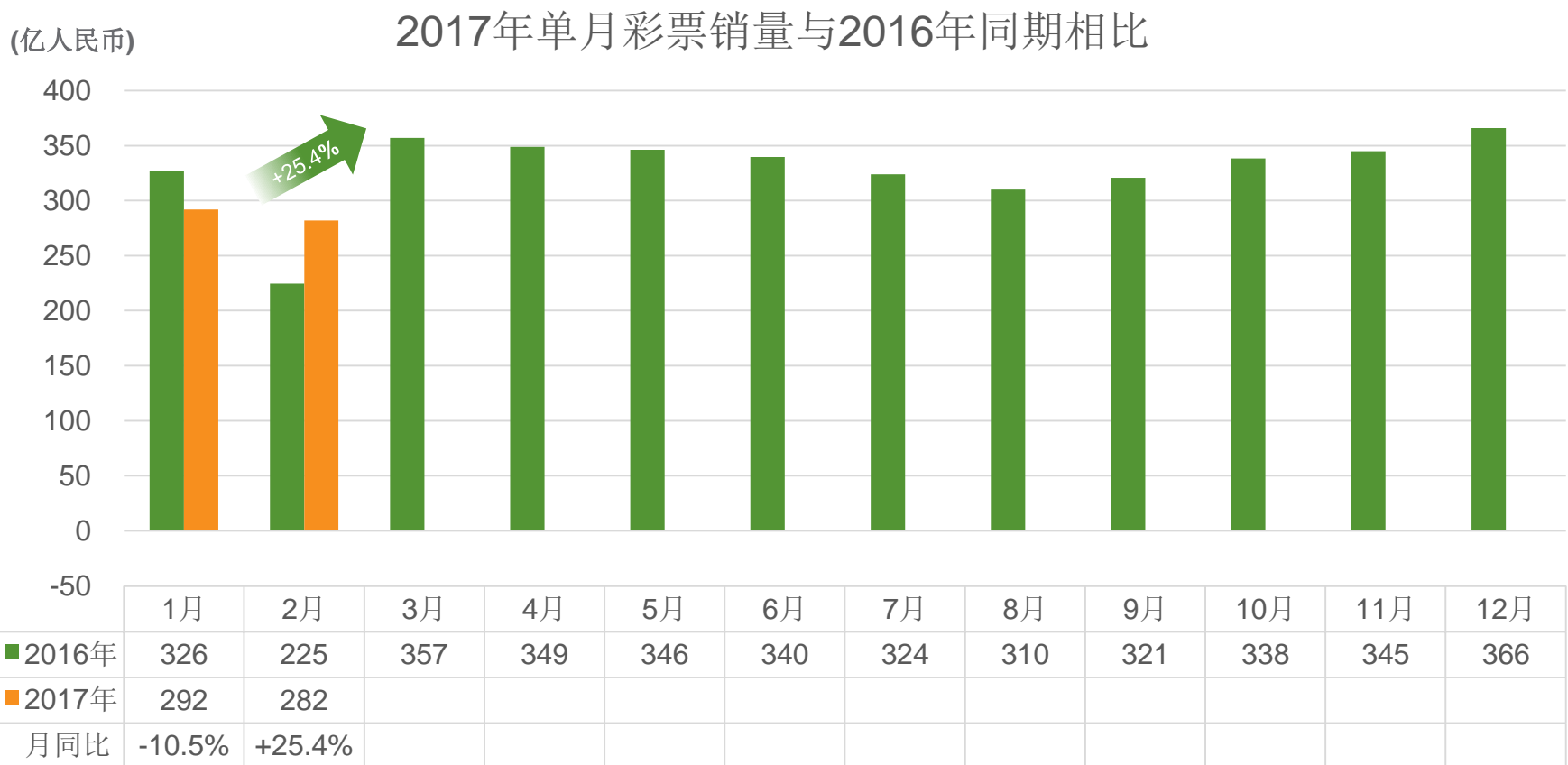
2017年1-2月全国彩票总销售为人民币573.15亿元，同比上涨4.0%。



数据来源：财政部（全年预期除外）

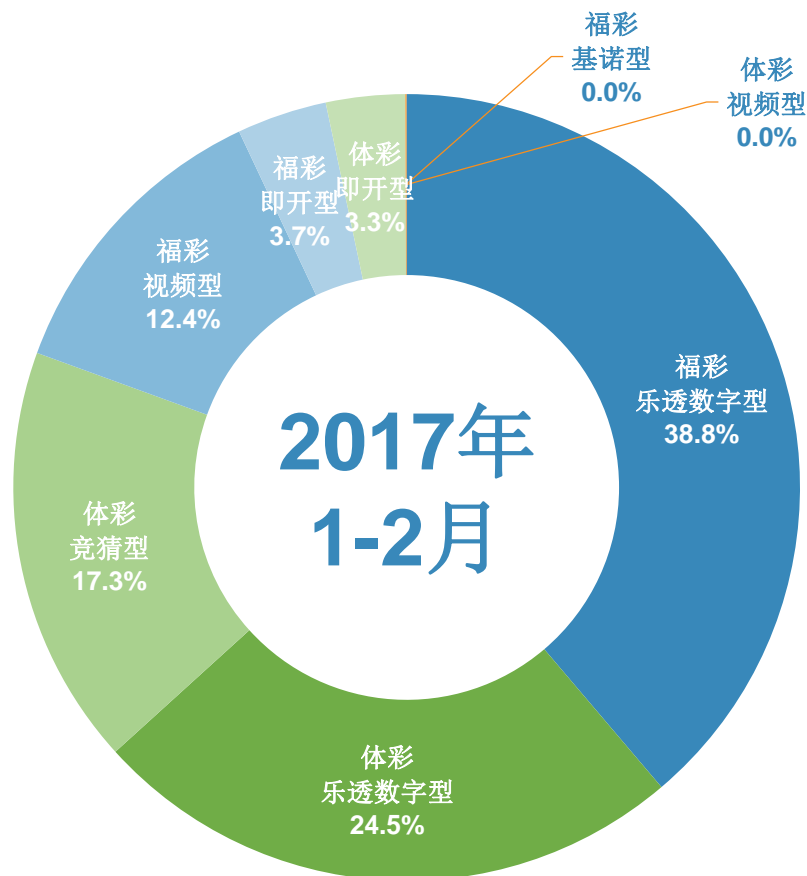
中国彩票销售表现

2017年2月，全国彩票总销售为人民币281.54亿元，同比增加25.4%。



2017年1-2月累计彩票销售表现

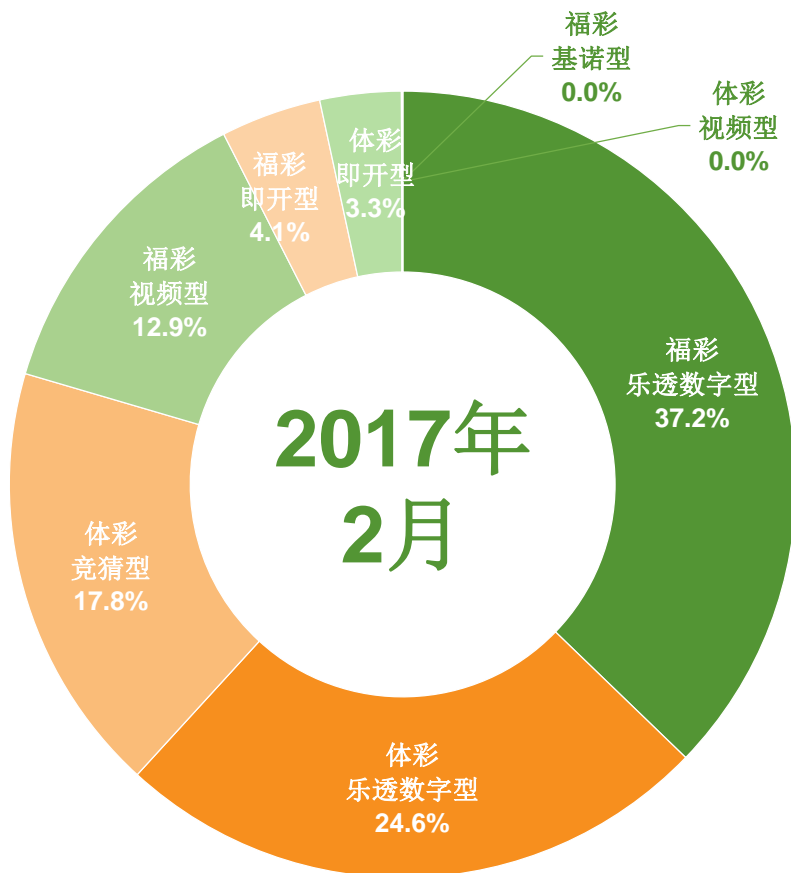
福利彩票2017年1-2月销售为人民币315.08亿元，同比上涨3.4%；
体育彩票2017年1-2月销售为人民币258.07亿元，同比上涨4.8%。



	2017年 1-2月销量 (人民币亿)	同比 变动 (%)	占总销售 比例 (%)
福利彩票	315.08	+3.4%	55.0%
▪ 乐透数字型	222.29	+5.6%	38.8%
▪ 视频型	71.30	+3.6%	12.4%
▪ 即开型	21.21	-15.3%	3.7%
▪ 基诺型	0.28	-28.5%	0.0%
体育彩票	258.07	+4.8%	45.0%
▪ 乐透数字型	140.34	+1.0%	24.5%
▪ 竞猜型	99.07	+16.1%	17.3%
▪ 即开型	18.63	-15.3%	3.3%
▪ 视频型	0.0187	+99.6%	0.0%
合计	573.15	+4.0%	100.0%

2017年2月单月彩票销售表现

福利彩票2017年2月销售为人民币152.96亿元，同比增长23.9%；
体育彩票2017年2月销售为人民币128.58亿元，同比增长27.1%。



	2017年 2月销量 (人民币亿)	同比 变动 (%)	占总销售 比例 (%)
福利彩票	152.96	+23.9%	54.3%
▪ 乐透数字型	104.78	+28.8%	37.2%
▪ 视频型	36.42	+23.2%	12.9%
▪ 即开型	11.63	-5.7%	4.1%
▪ 基诺型	0.13	-13.9%	0.0%
体育彩票	128.58	+27.1%	45.7%
▪ 乐透数字型	69.19	+26.0%	24.6%
▪ 竞猜型	49.99	+39.1%	17.8%
▪ 即开型	9.40	-8.4%	3.3%
▪ 视频型	0.0071	+29.5%	0.0%
合计	281.54	+25.4%	100.0%