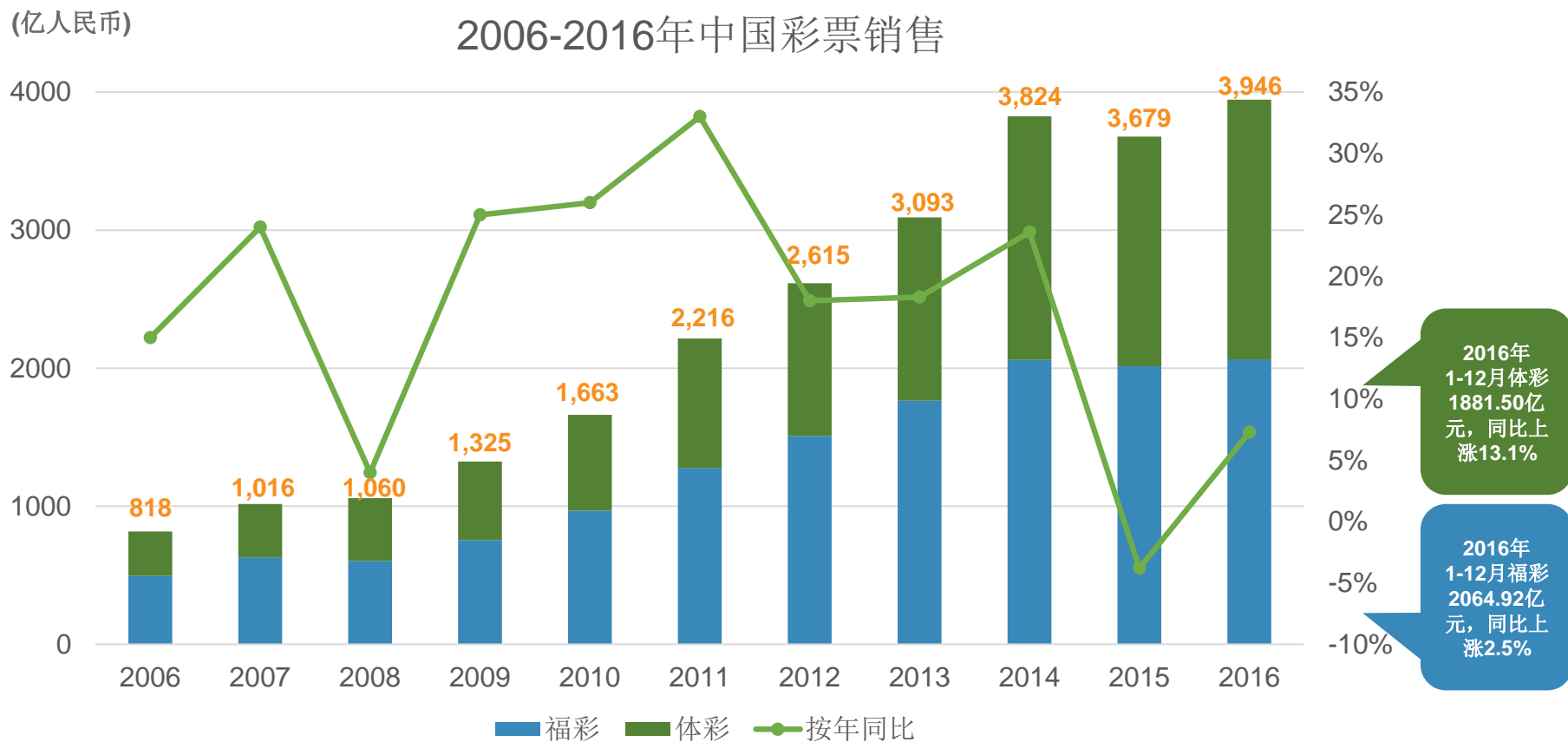


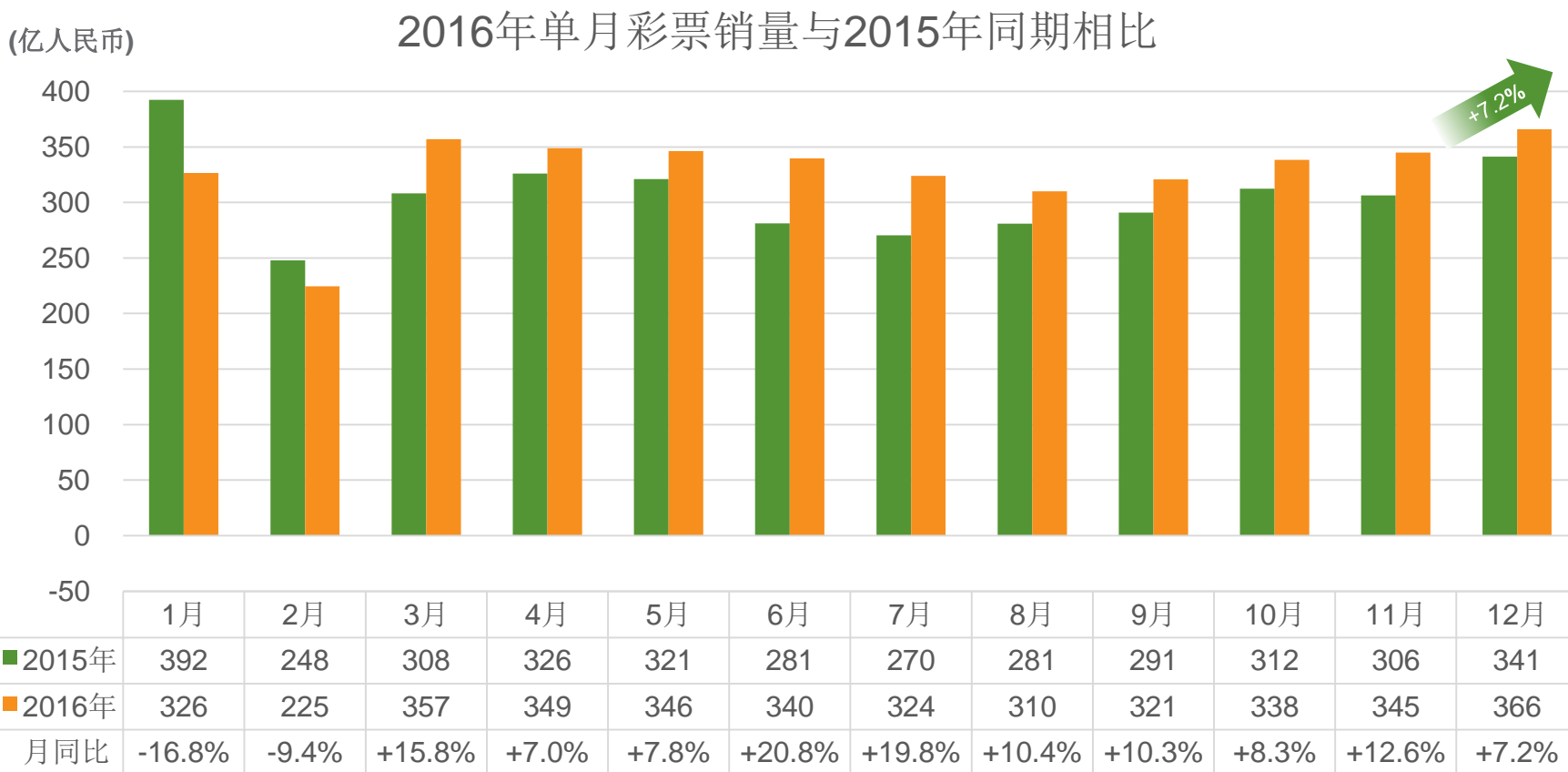
中国彩票销售表现

2016年1-12月全国彩票总销售为人民币3946.41亿元，同比上涨7.3%。



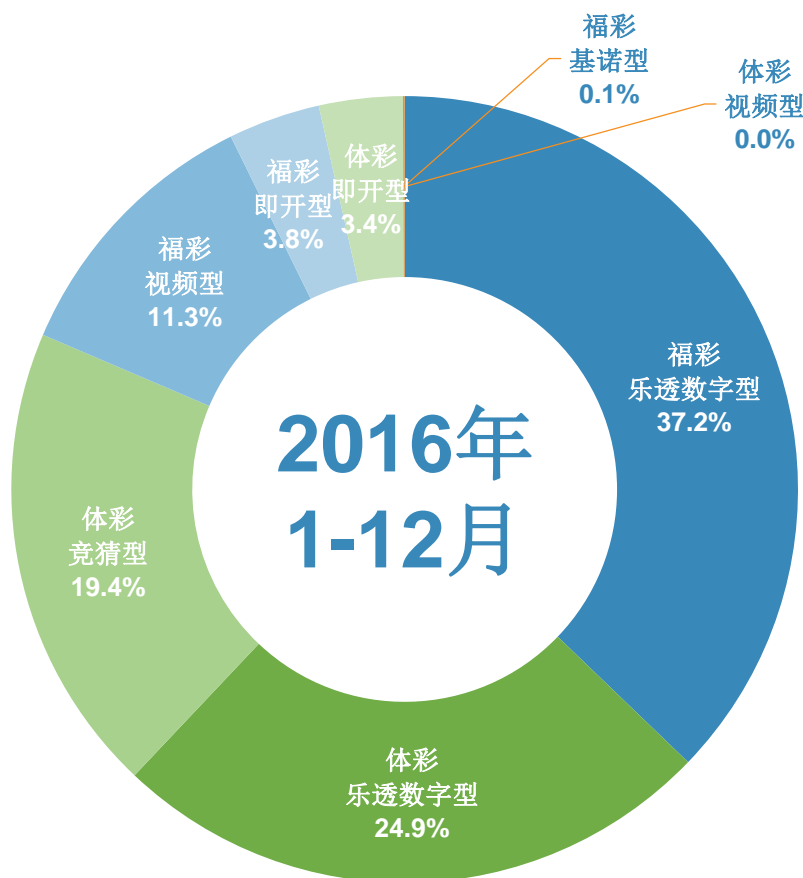
中国彩票销售表现

2016年12月，全国彩票总销售为人民币365.94亿元，同比增加7.2%。



2016年1-12月累计彩票销售表现

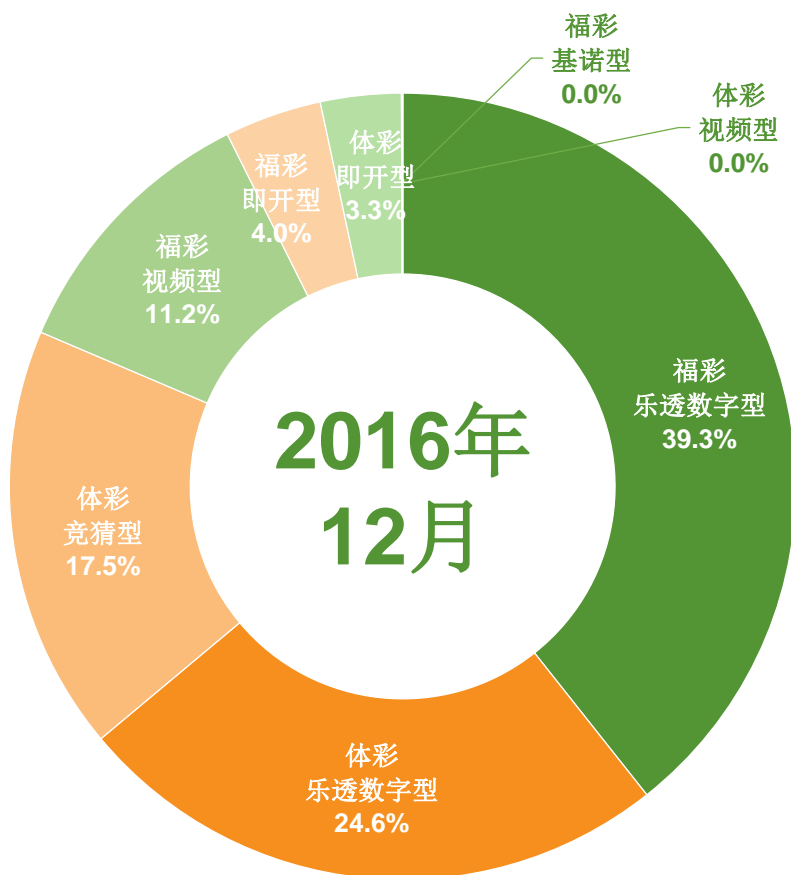
福利彩票2016年1-12月销售为人民币2064.92亿元，同比上涨2.5%；
体育彩票2016年1-12月销售为人民币1881.50亿元，同比上涨13.1%。



	2016年 1-12月销量 (人民币亿)	同比 变动 (%)	占总销售 比例 (%)
福利彩票	2064.92	+2.5%	52.3%
▪ 乐透数字型	1467.77	+3.1%	37.2%
▪ 视频型	445.36	+4.9%	11.3%
▪ 即开型	149.12	-8.4%	3.8%
▪ 基诺型	2.66	-38.7%	0.1%
体育彩票	1881.50	+13.1%	47.7%
▪ 乐透数字型	980.87	+4.9%	24.9%
▪ 竞猜型	764.90	+29.8%	19.4%
▪ 即开型	135.65	-2.9%	3.4%
▪ 视频型	0.0789	+38.2%	0.0%
合计	3946.41	+7.3%	100.0%

2016年12月单月彩票销售表现

福利彩票2016年12月销售为人民币199.84亿元，同比增长4.0%；
体育彩票2016年12月销售为人民币166.10亿元，同比增长11.4%。



	2016年 12月销量 (人民币亿)	同比 变动 (%)	占总销售 比例 (%)
福利彩票	199.84	+4.0%	54.6%
▪ 乐透数字型	143.96	+5.2%	39.3%
▪ 视频型	41.12	+6.7%	11.2%
▪ 即开型	14.59	-11.6%	4.0%
▪ 基诺型	0.17	-32.1%	0.0%
体育彩票	166.10	+11.4%	45.4%
▪ 乐透数字型	89.93	+8.4%	24.6%
▪ 竞猜型	64.02	+17.5%	17.5%
▪ 即开型	12.13	+4.6%	3.3%
▪ 视频型	0.0091	+97.3%	0.0%
合计	365.94	+7.2%	100.0%