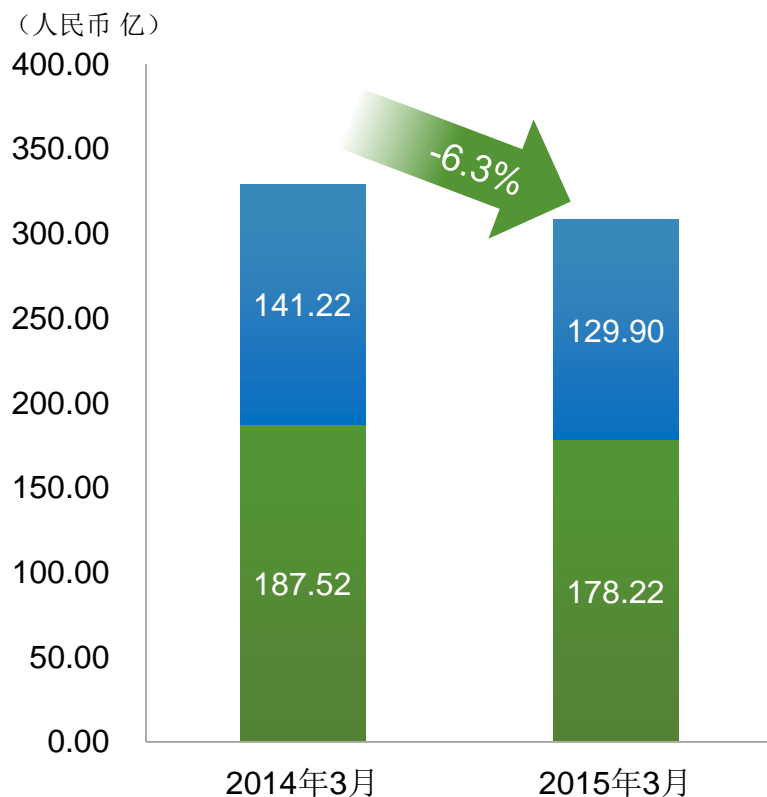


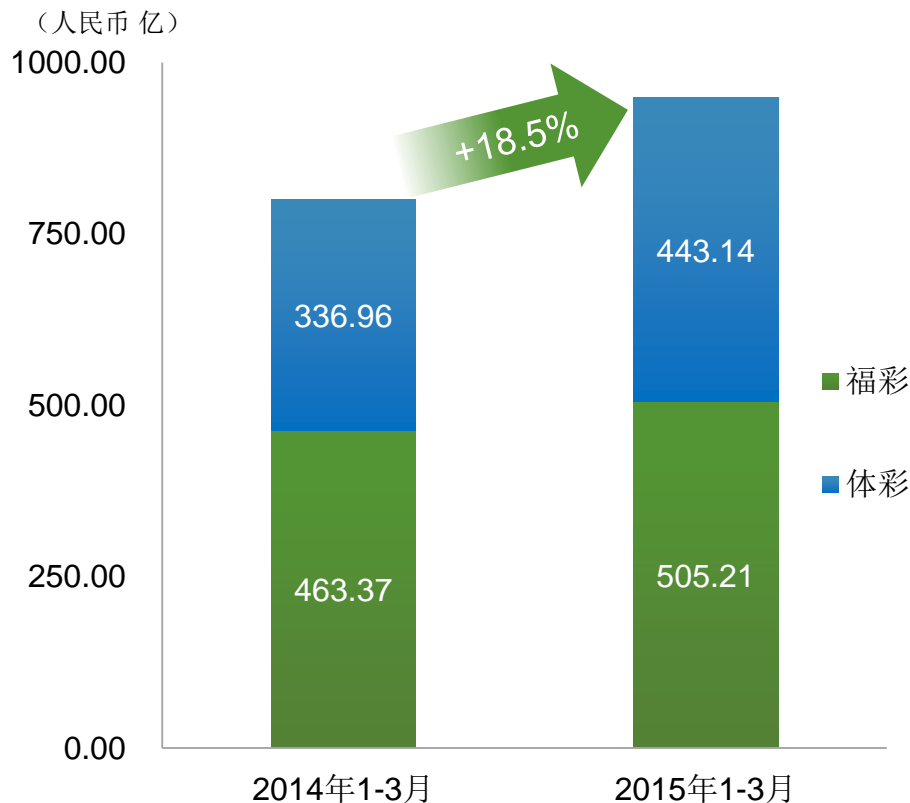
中国彩票销售表现

- 财政部公布，2015年3月，全国彩票总销售RMB 308.12亿元，同比减少6.3%（2014年同期：RMB 328.74亿元）。
- 2015年1-3月，全国彩票总销售RMB 948.35亿元，同比增长18.5%（2014年同期：RMB 800.34亿元）。

2015年3月彩票销售



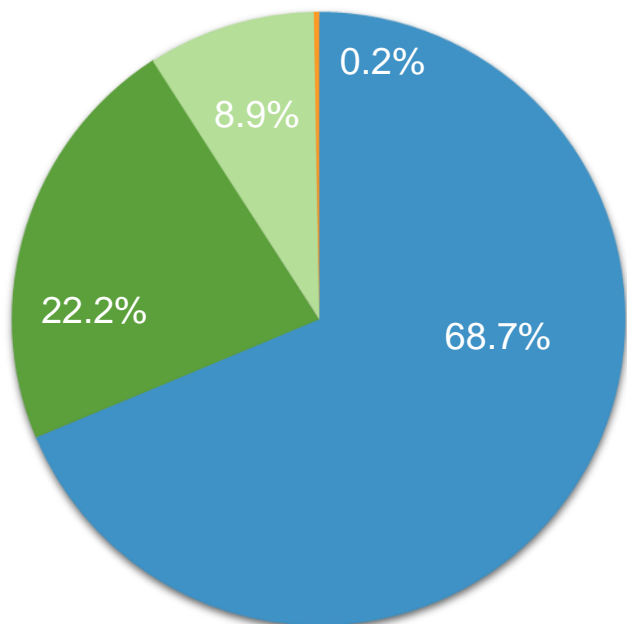
2015年1-3月彩票销售



福利彩票销售

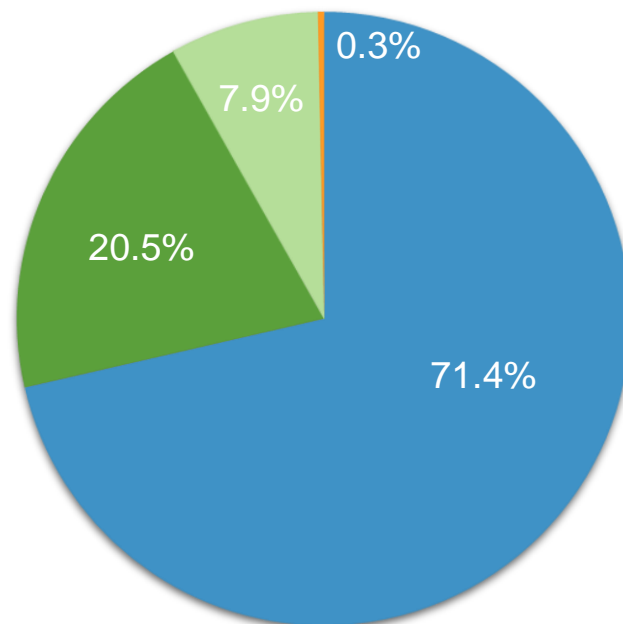
- 2015年3月，福彩总销售为RMB 178.22亿元，占总销售57.8%，同比减少5.0%。其中，乐透数字型彩票占福彩总销售68.7%，中福在线占22.2%，刮刮卡占8.9%，以及基诺型彩票占0.2%。
- 2015年1-3月，福彩总销售RMB 505.21亿元，占总销售53.3%，同比增长9.0%。其中，乐透数字型彩票占福彩总销售71.4%，中福在线占20.5%，刮刮卡占7.9%，以及基诺型彩票占0.3%。

2015年3月福彩各类型彩票销售占比



■ 福彩乐透数字 ■ 福彩中福在线
■ 福彩刮刮卡 ■ 福彩基诺

2015年1-3月福彩各类型彩票销售占比

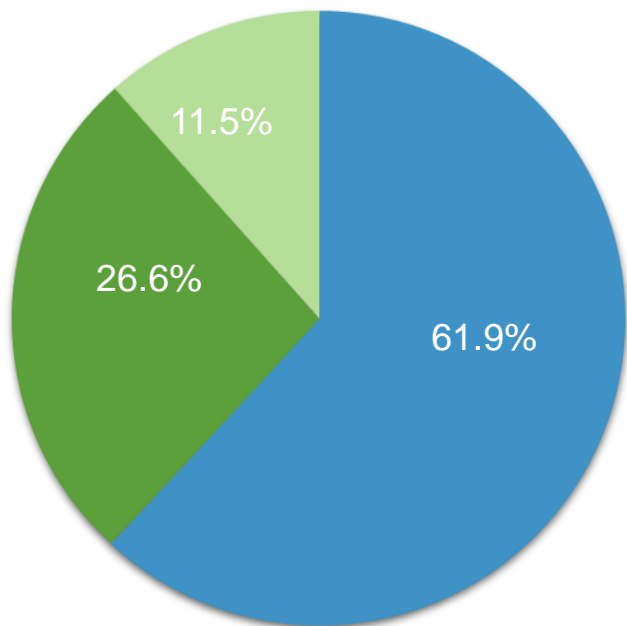


■ 福彩乐透数字 ■ 福彩中福在线
■ 福彩刮刮卡 ■ 福彩基诺

体育彩票销售

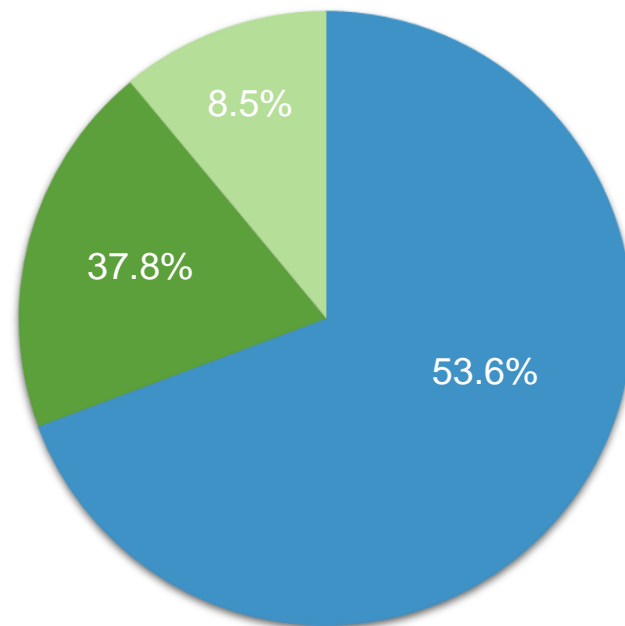
- 2015年3月，体彩总销售为RMB 129.90亿元，占总销售42.2%，同比减少8.0%。其中，乐透数字型彩票占体彩总销售61.9%，竞猜型彩票占26.6%，刮刮卡占11.5%，以及视频型彩票占0.0%。
- 2015年1-3月，体彩总销售RMB 443.14亿元，占总销售46.7%，同比增长31.5%。其中，乐透数字型彩票占体彩总销售53.6%，竞猜型彩票占37.8%，刮刮卡占8.5%，以及视频型彩票占0.0%。

2015年3月体彩各类型彩票销售占比*



■ 体彩乐透数字 ■ 体彩竞彩 ■ 体彩刮刮卡

2015年1-3月体彩各类型彩票销售占比*



■ 体彩乐透数字 ■ 体彩竞彩 ■ 体彩刮刮卡

*注：3月份体彩视频型彩票的销售额为0.0042亿元，占体彩总销售0.0%；1-3月体彩视频型彩票的销售额为0.0082亿元，占体彩总销售0.0%

2015年3月和1-3月彩票销售同比

	2015年3月 (人民币/亿)	2014年3月 (人民币/亿)	同比	2015年1-3月 (人民币/亿)	2014年1-3月 (人民币/亿)	同比
福彩	178.22	187.52	-5.0%	505.21	463.37	+9.0%
- 乐透数字型	122.41	133.68	-8.4%	360.71	329.99	+9.3%
- 中福在线	39.61	33.47	+18.3%	103.43	83.33	+24.1%
- 即开型 (刮刮卡)	15.80	19.61	-19.4%	39.66	48.16	-17.6%
- 基诺型	0.41	0.76	-46.5%	1.40	1.90	-26.3%
体彩	129.90	141.22	-8.0%	443.14	336.96	+31.5%
- 乐透数字型	80.37	86.49	-7.1%	237.71	209.75	+13.3%
- 竞猜型	34.53	38.16	-9.5%	167.71	85.92	+95.2%
- 即开型 (刮刮卡)	15.00	16.58	-9.5%	37.72	41.29	-8.6%
- 视频型	0.0042	-	-	0.0082	-	-
总计	308.12	328.74	-6.3%	948.35	800.34	+18.5%