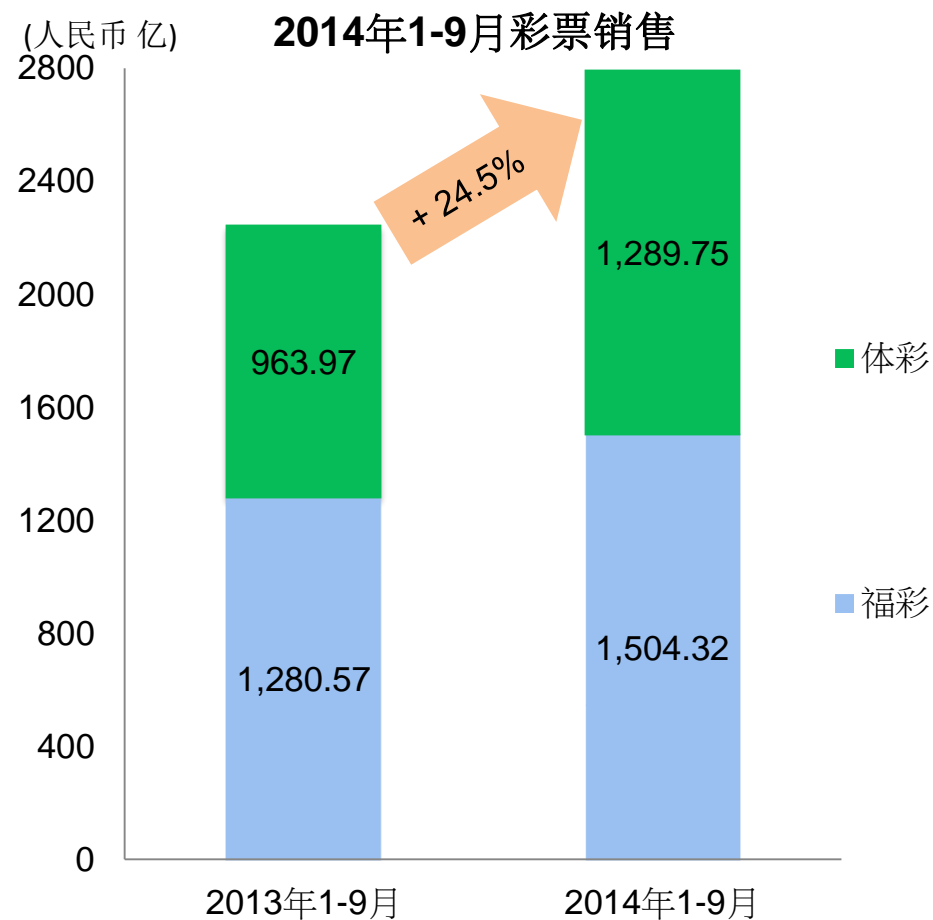
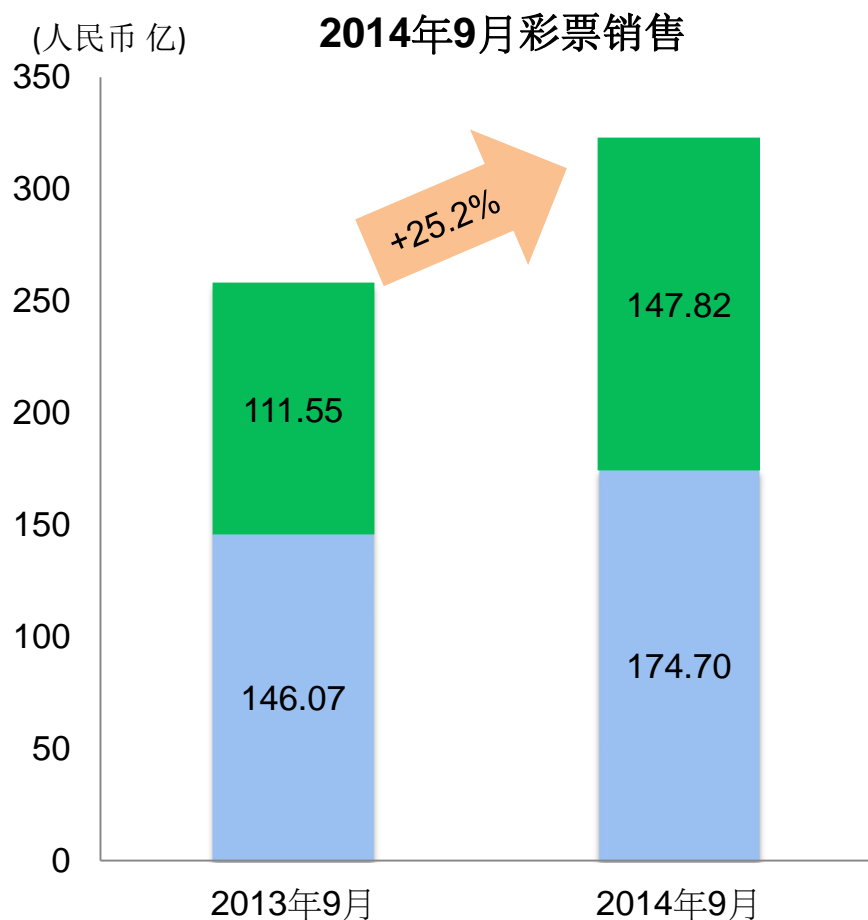


中国彩票销售表现

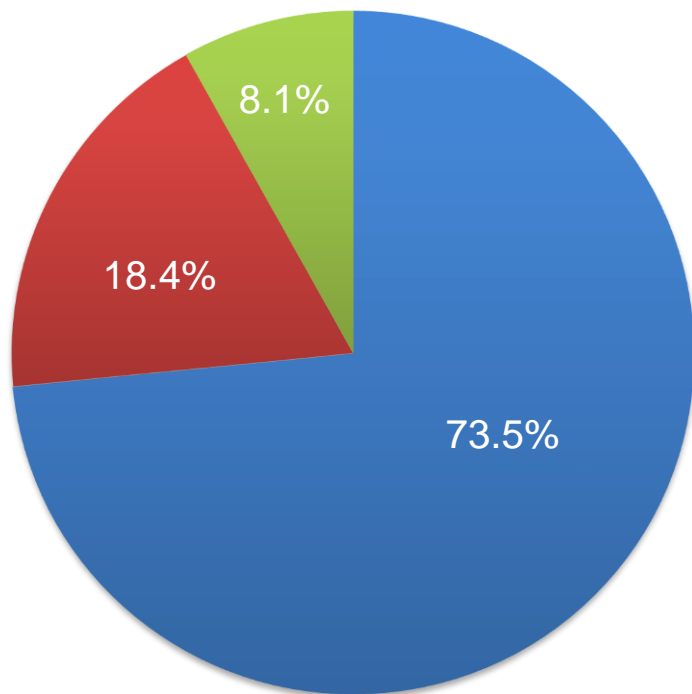
- ✓ 财政部公布，2014年9月，全国彩票总销售RMB 322.52亿元，同比增长25.2%（2013年同期：RMB 257.62亿元）。
- ✓ 2014年1-9月，全国彩票总销售RMB 2,794.07亿元，同比增长24.5%（2013年同期：RMB 2,244.53亿元）。



福利彩票销售

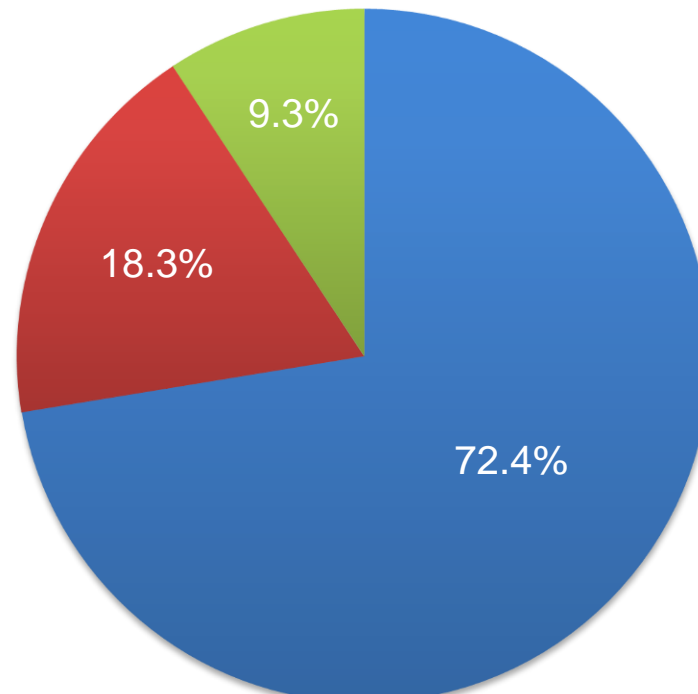
- ✓ 2014年9月，福彩销售为RMB 174.70亿元，占总销售54.2%，同比增长19.6%。其中，乐透型游戏占福彩总销售73.5%，中福在线占18.4%，以及刮刮卡占8.1%。
- ✓ 2014年1-9月，福彩销售RMB 1,504.32亿元，占总销售53.8%，同比增长17.5%。其中，乐透型游戏占福彩总销售72.4%，中福在线占18.3%，以及刮刮卡占9.3%。

2014年9月福彩各类型彩票销售占比



■ 福彩乐透 ■ 福彩中福在线 ■ 福彩刮刮卡

2014年1-9月福彩各类型彩票销售占比

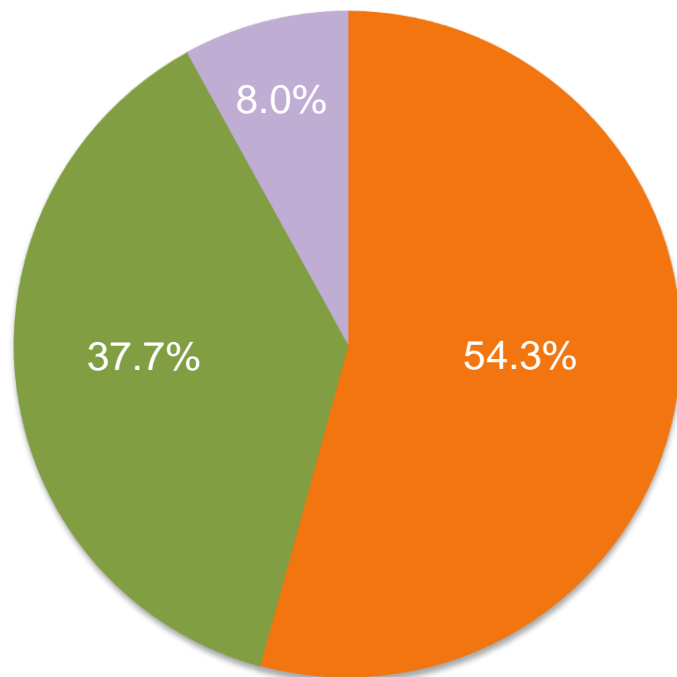


■ 福彩乐透 ■ 福彩中福在线 ■ 福彩刮刮卡

体育彩票销售

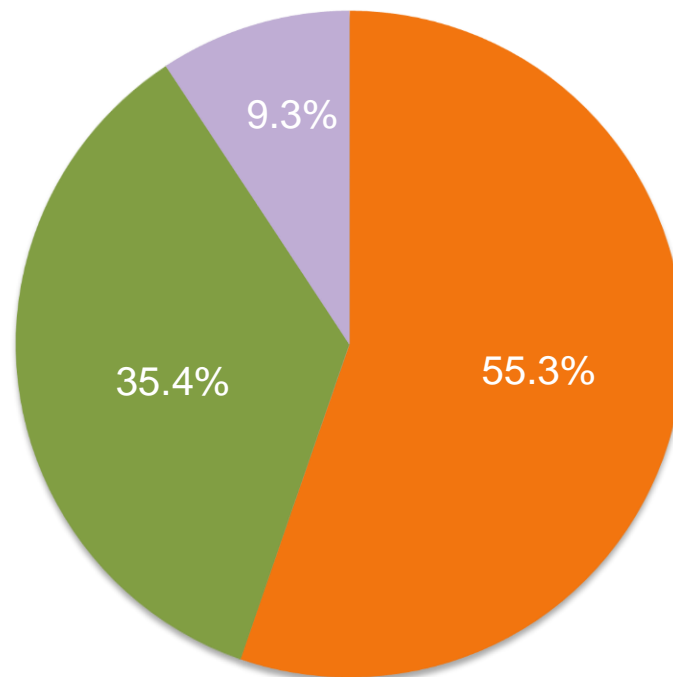
- ✓ 2014年9月，全国体彩总销售为RMB 147.82亿元，占总销售45.8%，同比增长32.5%。其中，乐透型游戏占体彩总销售54.3%，单场竞猜游戏（"竞彩"）占37.7%，以及刮刮卡占8.0%。
- ✓ 2014年1-9月，全国体彩销售RMB 1,289.75亿元，占总销售46.2%，同比增长33.8%。其中，乐透型游戏占体彩总销售55.3%，单场竞猜游戏（"竞彩"）占35.4%，以及刮刮卡占9.3%。

2014年9月体彩各类型彩票销售占比



■ 体彩乐透 ■ 体彩竞彩 ■ 体彩刮刮卡

2014年1-9月体彩各类型彩票销售占比



■ 体彩乐透 ■ 体彩竞彩 ■ 体彩刮刮卡

2014年9月和1-9月彩票销售同比

	2014年9月 (人民币/亿)	2013年9月 (人民币/亿)	同比	2014年1-9月 (人民币/亿)	2013年1-9月 (人民币/亿)	同比
福彩	174.70	146.07	+19.6%	1,504.32	1,280.57	+17.5%
- 乐透	128.32	106.90	+20.0%	1,089.32	934.93	+16.5%
- 中福在线	32.16	24.53	+31.1%	275.64	210.47	+31.0%
- 刮刮卡	14.22	14.64	-2.9%	139.37	135.16	+3.1%
体彩	147.82	111.55	+32.5%	1,289.75	963.97	+33.8%
- 乐透	80.21	65.04	+23.3%	713.31	602.48	+18.4%
- 竞彩	55.79	32.73	+70.5%	456.81	237.08	+92.7%
- 刮刮卡	11.82	13.78	-14.2%	119.63	124.40	-3.8%
总计	322.52	257.62	+25.2%	2,794.07	2,244.53	+24.5%