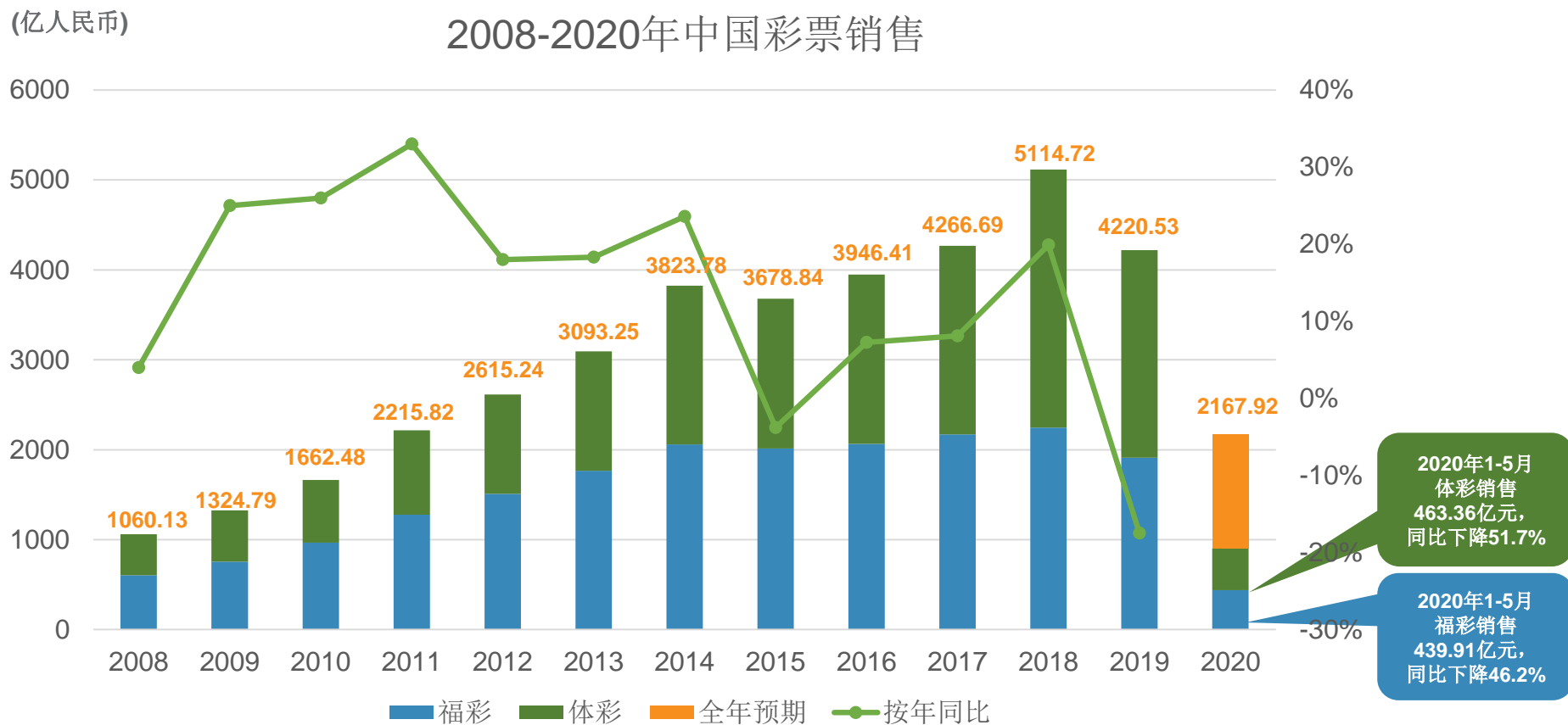


中国彩票销售表现

2020年5月全国彩票总销售为人民币292.22亿元，同比下降17.7%。

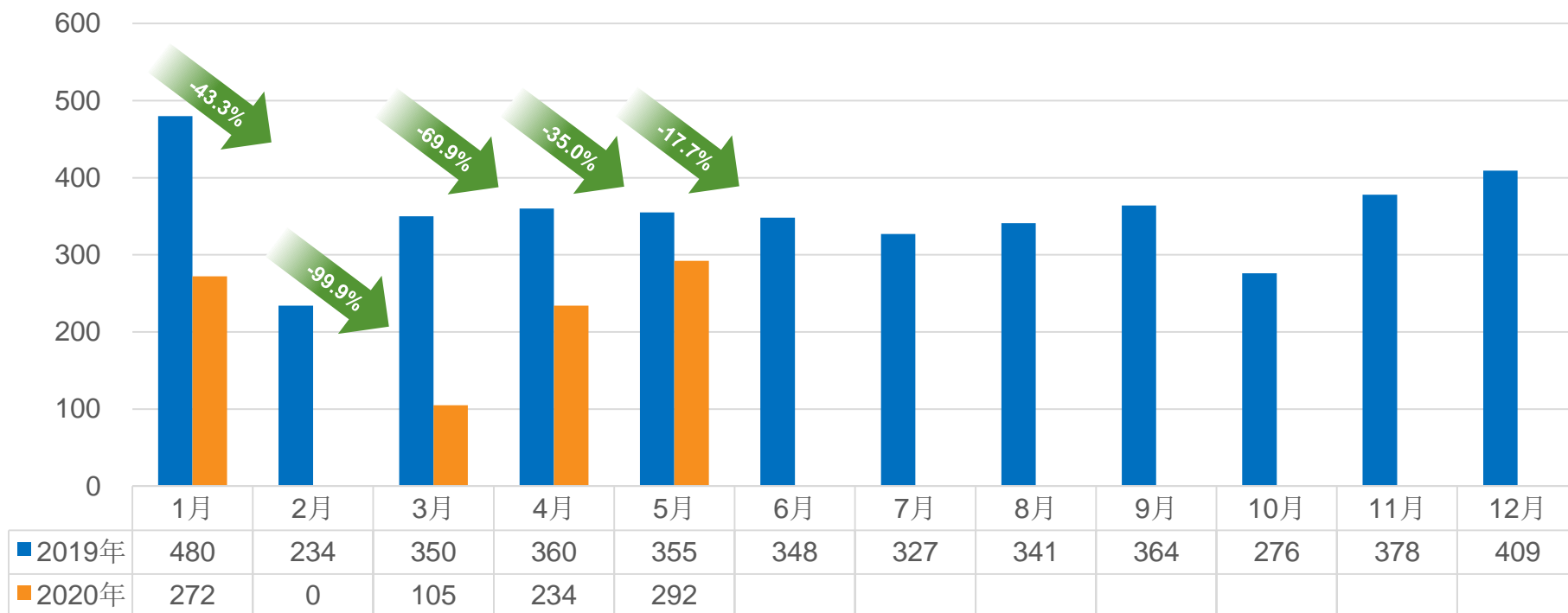


数据源：财政部（全年预期除外）

中国彩票销售表现

2020年单月彩票销量与2019年同期相比

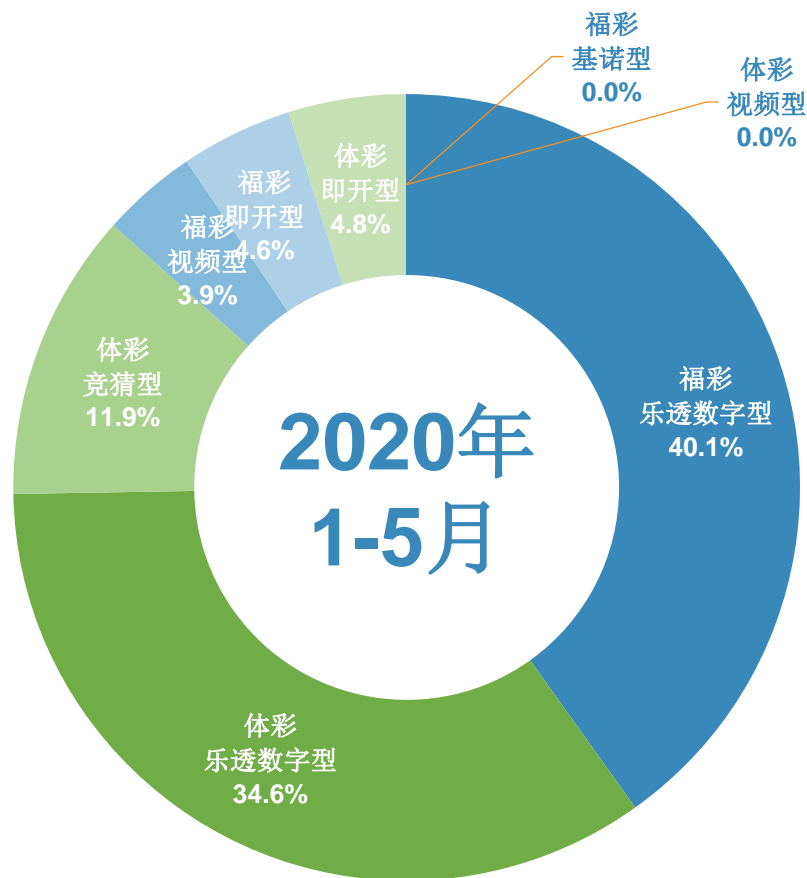
(亿人民币)



数据源：财政部

2020年1-5月累计彩票销售表现

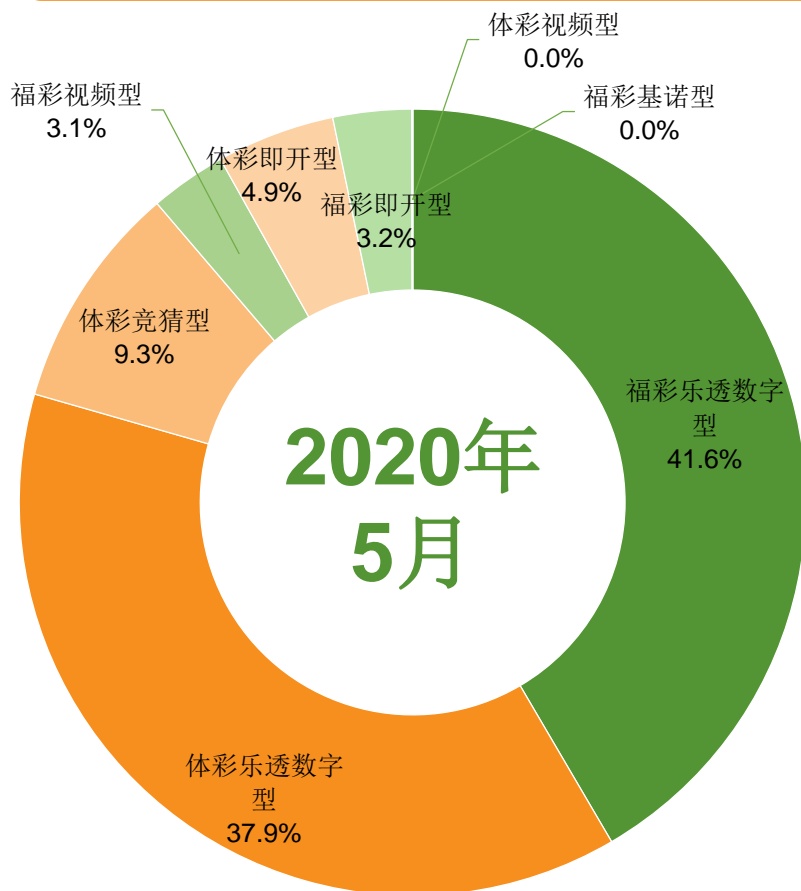
福利彩票2020年1-5月销售为人民币439.91亿元，同比下降46.2%；
体育彩票2020年1-5月销售为人民币463.39亿元，同比下降51.7%。



	2020年 1-5月销量 (人民币亿)	同比 变动 (%)	占总销售 比例 (%)
福利彩票	439.91	-46.2%	48.7%
▪ 乐透数字型	362.49	-33.8%	40.1%
▪ 视频型	35.66	-83.1%	3.9%
▪ 即开型	41.51	-30.0%	4.6%
▪ 基诺型	0.25	-60.9%	0.0%
体育彩票	463.39	-51.7%	51.3%
▪ 乐透数字型	312.60	-17.2%	34.6%
▪ 竞猜型	107.21	-79.6%	11.9%
▪ 即开型	43.57	-22.0%	4.8%
▪ 视频型	0.00	-62.5%	0.0%
合计	903.30	-49.2%	100.0%

2020年5月单月彩票销售表现

福利彩票2020年5月销售为人民币140.12亿元，同比下降15.0%；
体育彩票2020年5月销售为人民币152.10亿元，同比下降20.1%。



	2020年 5月销量 (人民币亿)	同比 变动 (%)	占总销售 比例 (%)
福利彩票	140.12	-15.0%	48.0%
■ 乐透数字型	121.44	12.0%	41.6%
■ 视频型	9.16	-78.8%	3.1%
■ 即开型	9.42	-28.3%	3.2%
■ 基诺型	0.11	-24.5%	0.0%
体育彩票	152.09	-21.0%	52.0%
■ 乐透数字型	110.71	35.2%	37.9%
■ 竞猜型	27.16	-71.6%	9.3%
■ 即开型	14.21	10.4%	4.9%
■ 视频型	0.00	14.1%	0.0%
合计	292.22	-17.7%	100.0%