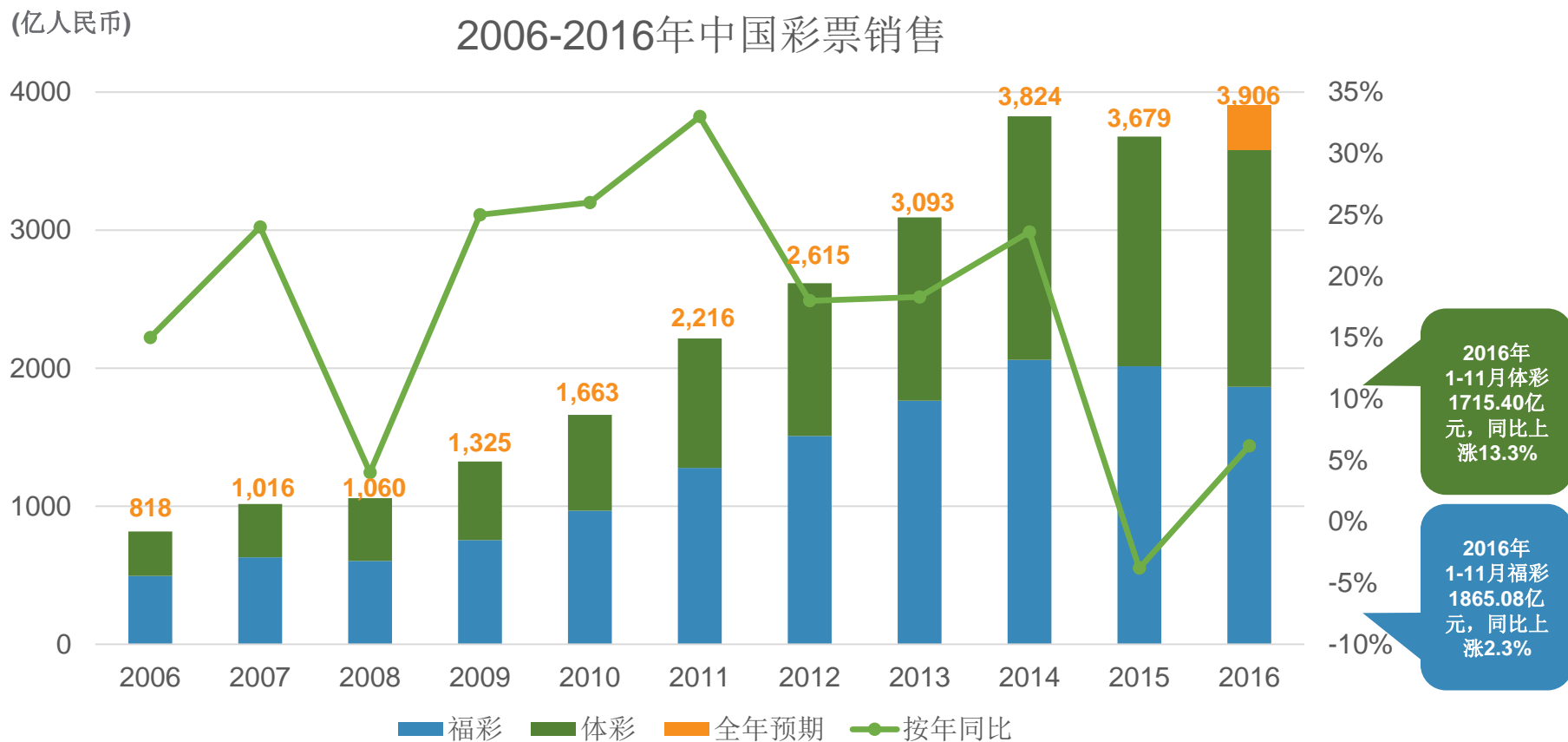


中国彩票销售表现

2016年1-11月全国彩票总销售为人民币3580.48亿元，同比上涨7.3%。

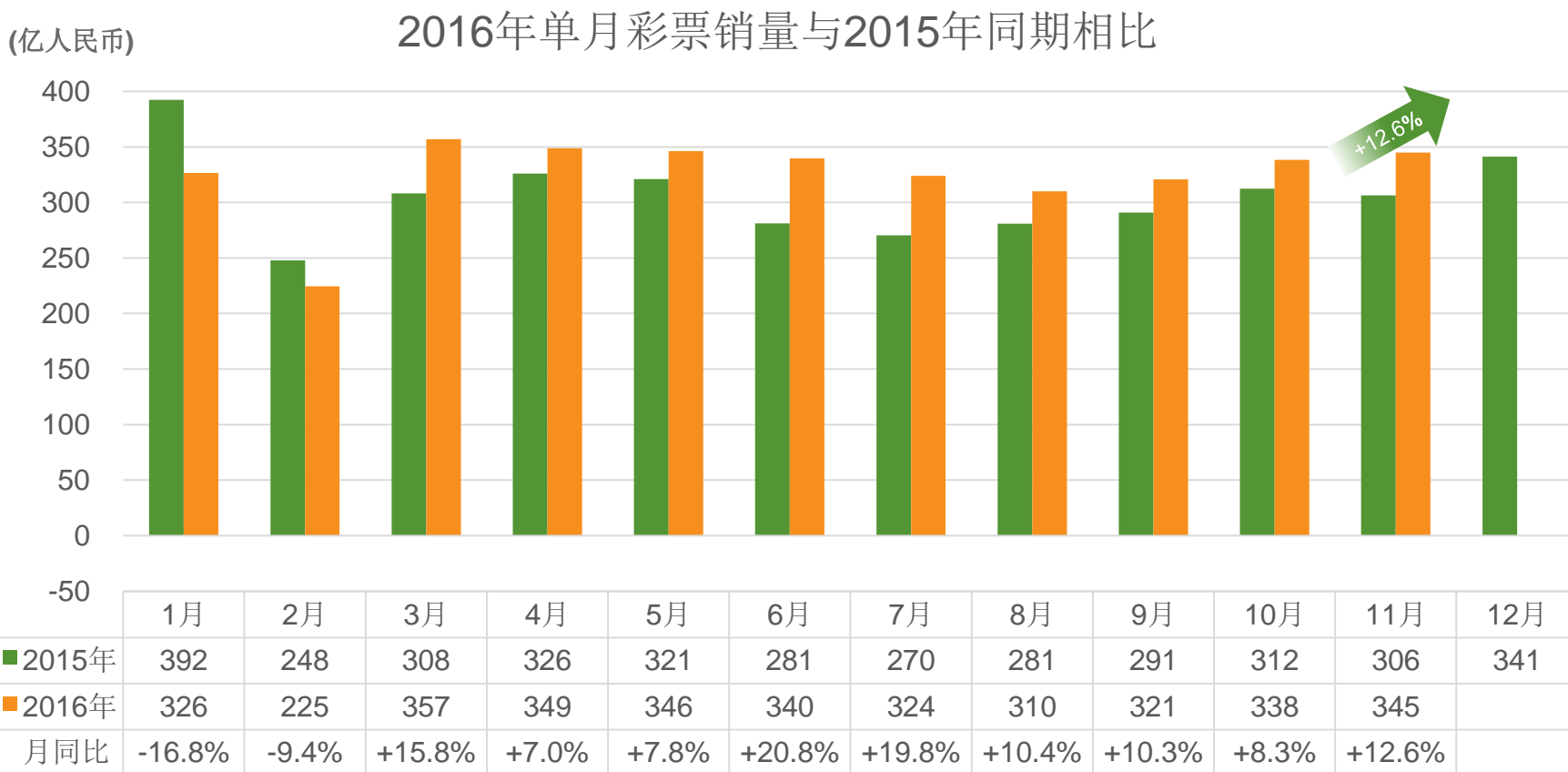
2016年中国彩票市场全年销售预期达到人民币3905.97亿元人民币。



数据来源：财政部（销售预期除外）

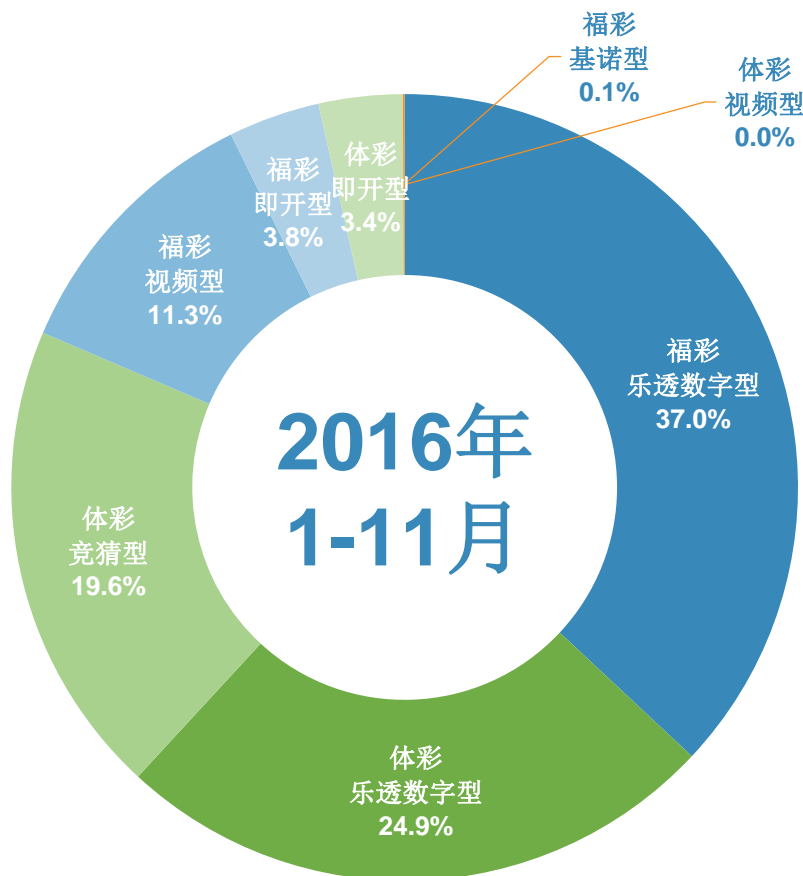
中国彩票销售表现

2016年11月，全国彩票总销售为人民币344.82亿元，同比增加12.6%。



2016年1-11月累计彩票销售表现

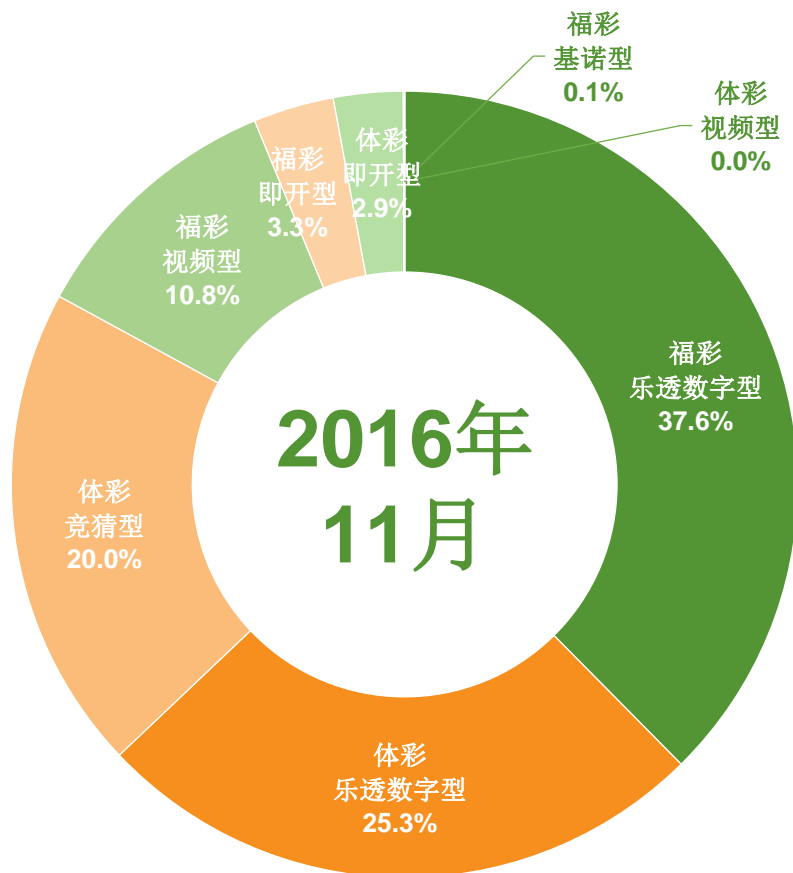
福利彩票2016年1-11月销售为人民币1865.08亿元，同比上涨2.3%；
体育彩票2016年1-11月销售为人民币1715.40亿元，同比上涨13.3%。



| | 2016年 1-11月销量 (人民币亿) | 同比 变动 (%) | 占总销售 比例 (%) |
|-------------|----------------------------|-----------------|-------------------|
| 福利彩票 | 1865.08 | +2.3% | 52.1% |
| ▪ 乐透数字型 | 1323.81 | +2.9% | 37.0% |
| ▪ 视频型 | 404.24 | +4.7% | 11.3% |
| ▪ 即开型 | 134.54 | -8.0% | 3.8% |
| ▪ 基诺型 | 2.49 | -39.2% | 0.1% |
| 体育彩票 | 1715.40 | +13.3% | 47.9% |
| ▪ 乐透数字型 | 890.94 | +4.6% | 24.9% |
| ▪ 竞猜型 | 700.88 | +31.1% | 19.6% |
| ▪ 即开型 | 123.51 | -3.6% | 3.4% |
| ▪ 视频型 | 0.0698 | +33.0% | 0.0% |
| 合计 | 3580.48 | +7.3% | 100.0% |

2016年11月单月彩票销售表现

福利彩票2016年11月销售为人民币178.61亿元，同比增长4.9%；
体育彩票2016年11月销售为人民币166.21亿元，同比增长22.1%。



| | 2016年 11月销量 (人民币亿) | 同比 变动 (%) | 占总销售 比例 (%) |
|-------------|--------------------------|-----------------|-------------------|
| 福利彩票 | 178.61 | +4.9% | 51.8% |
| ▪ 乐透数字型 | 129.63 | +7.0% | 37.6% |
| ▪ 视频型 | 37.37 | +4.6% | 10.8% |
| ▪ 即开型 | 11.43 | -13.2% | 3.3% |
| ▪ 基诺型 | 0.18 | -20.6% | 0.1% |
| 体育彩票 | 166.21 | +22.1% | 48.2% |
| ▪ 乐透数字型 | 87.33 | +14.2% | 25.3% |
| ▪ 竞猜型 | 69.03 | +35.7% | 20.0% |
| ▪ 即开型 | 9.85 | +12.8% | 2.9% |
| ▪ 视频型 | 0.0071 | +66.1% | 0.0% |
| 合计 | 344.82 | +12.6% | 100.0% |