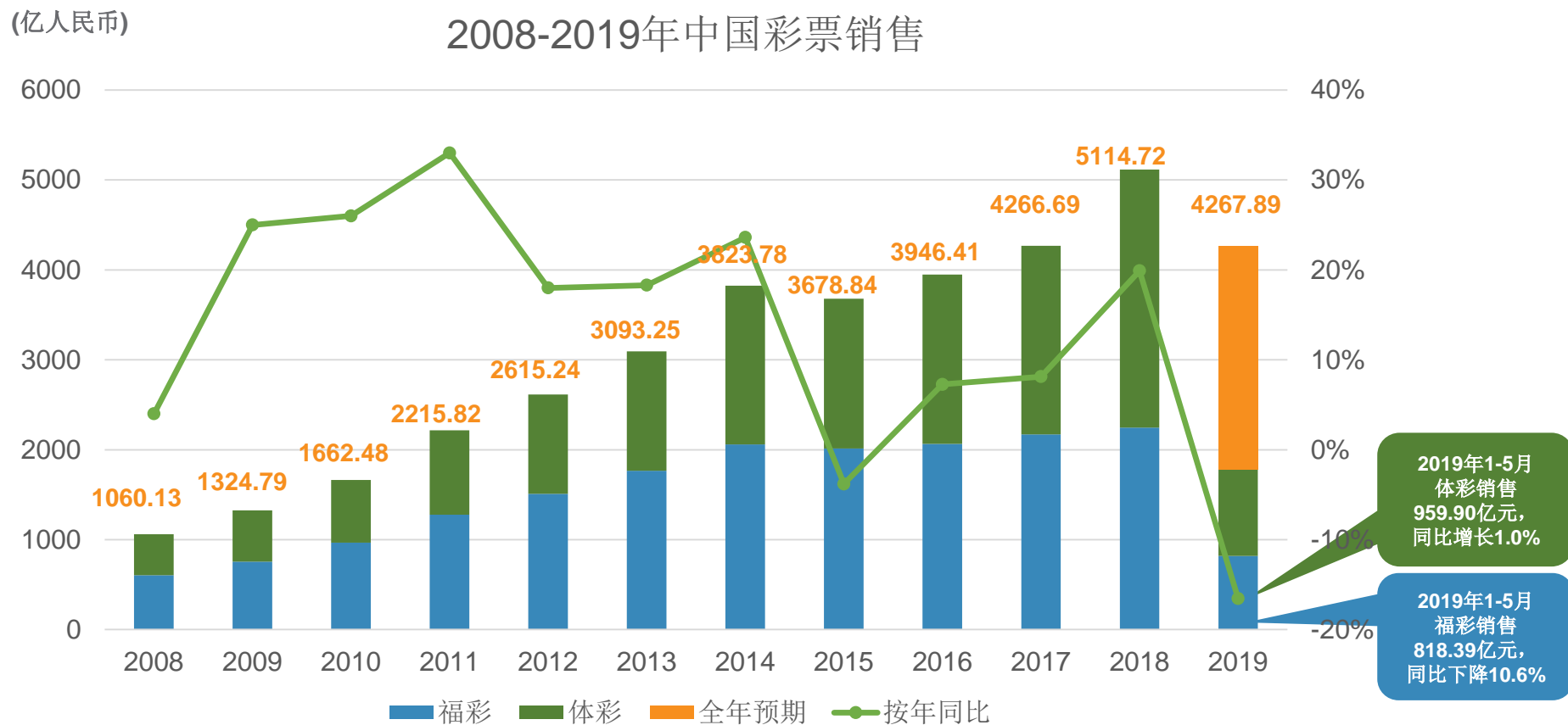


中国彩票销售表现

2019年1-5月全国彩票总销售为人民币1778.29亿元，同比下降4.7%。

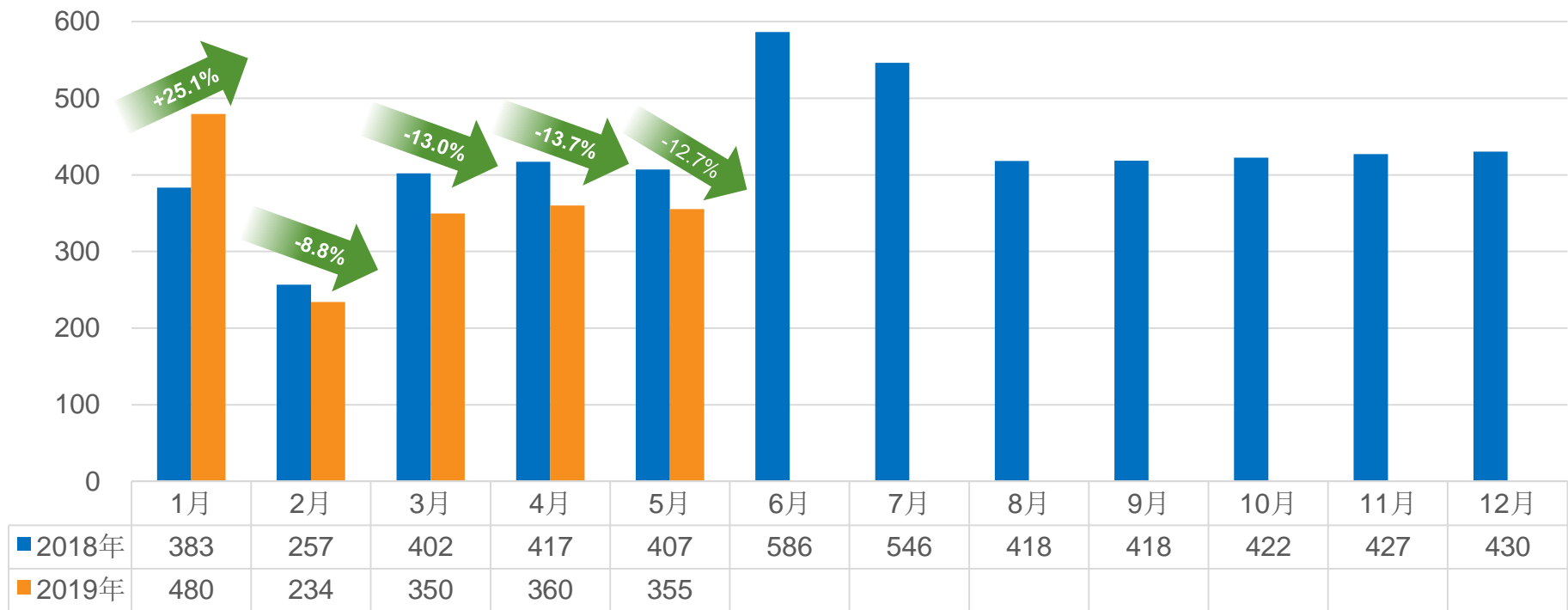


数据源：财政部（全年预期除外）

中国彩票销售表现

2019年单月彩票销量与2018年同期相比

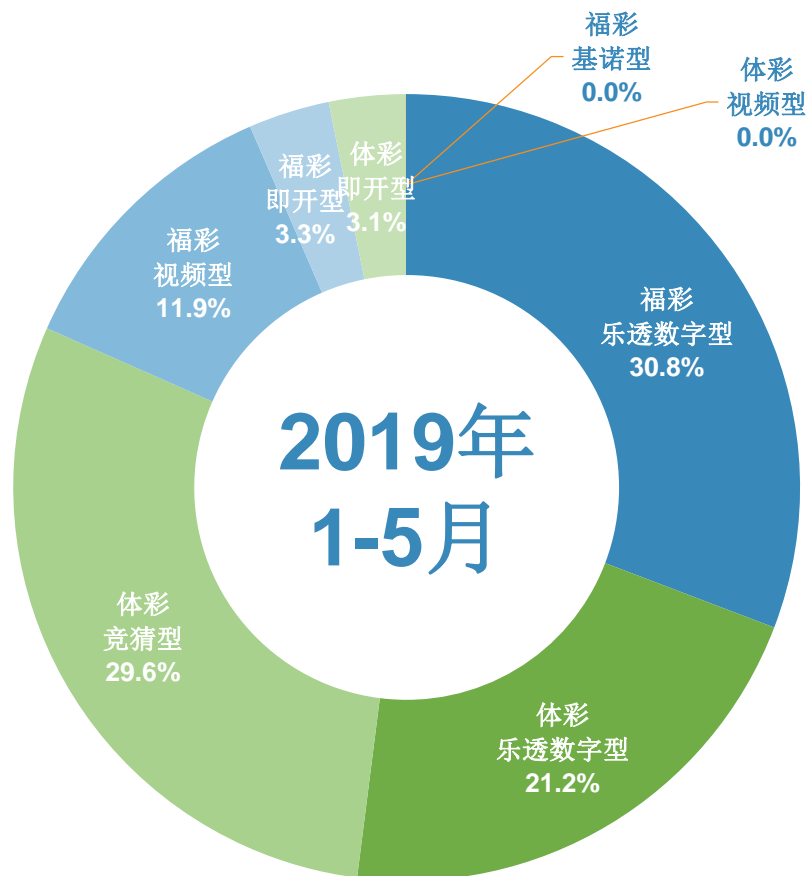
(亿人民币)



数据源：财政部

2019年1-5月累计彩票销售表现

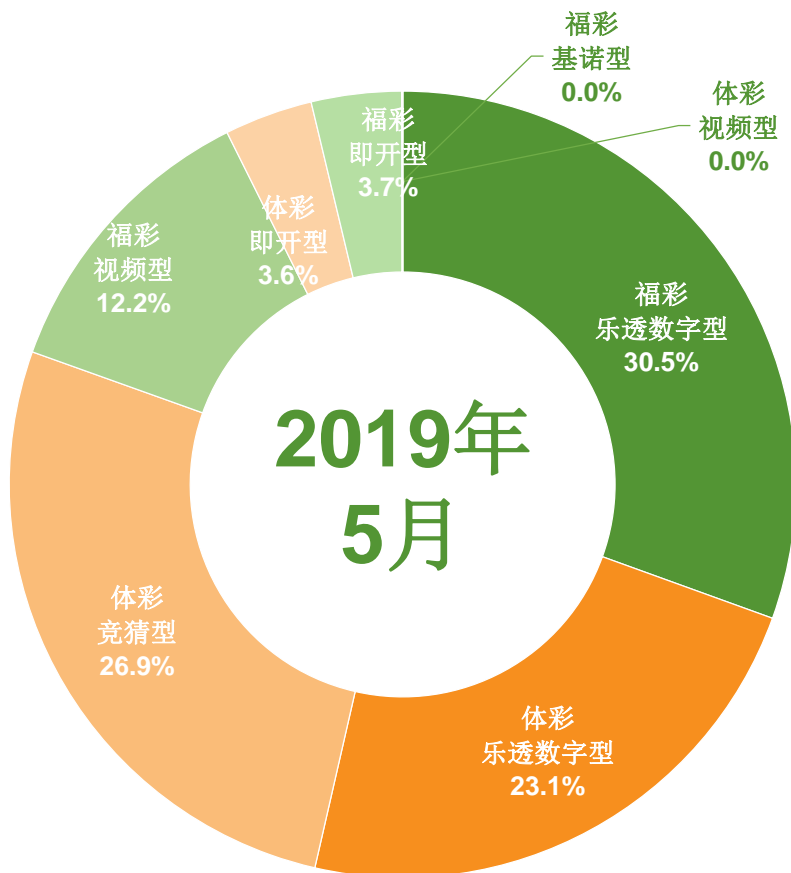
福利彩票2019年1-5月销售为人民币818.39亿元，同比下降10.6%；
体育彩票2019年1-5月销售为人民币959.90亿元，同比增长1.0%。



	2019年 1-5月销量 (人民币亿)	同比 变动 (%)	占总销售 比例 (%)
福利彩票	818.39	-10.6%	46.0%
▪ 乐透数字型	547.61	-18.3%	30.8%
▪ 视频型	210.83	7.7%	11.9%
▪ 即开型	59.31	22.1%	3.3%
▪ 基诺型	0.64	22.3%	0.0%
体育彩票	959.90	1.0%	54.0%
▪ 乐透数字型	377.31	-19.1%	21.2%
▪ 竞猜型	526.69	20.8%	29.6%
▪ 即开型	55.89	16.6%	3.1%
▪ 视频型	0.01	-81.0%	0.0%
合计	1778.29	-4.7%	100.0%

2019年5月单月彩票销售表现

福利彩票2019年5月销售为人民币150.46亿元，同比下降21.3%；
体育彩票2019年5月销售为人民币176.88亿元，同比下降50.2%。



	2019年 5月销量 (人民币亿)	同比 变动 (%)	占总销售 比例 (%)
福利彩票	164.93	-15.7%	46.4%
▪ 乐透数字型	108.44	-25.6%	30.5%
▪ 视频型	43.21	6.8%	12.2%
▪ 即开型	13.14	40.9%	3.7%
▪ 基诺型	0.15	47.8%	0.0%
体育彩票	190.30	-10.0%	53.6%
▪ 乐透数字型	81.92	-19.0%	23.1%
▪ 竞猜型	95.50	-5.7%	26.9%
▪ 即开型	12.88	44.1%	3.6%
▪ 视频型	0.00	-86.9%	0.0%
合计	355.23	-12.7%	100.0%