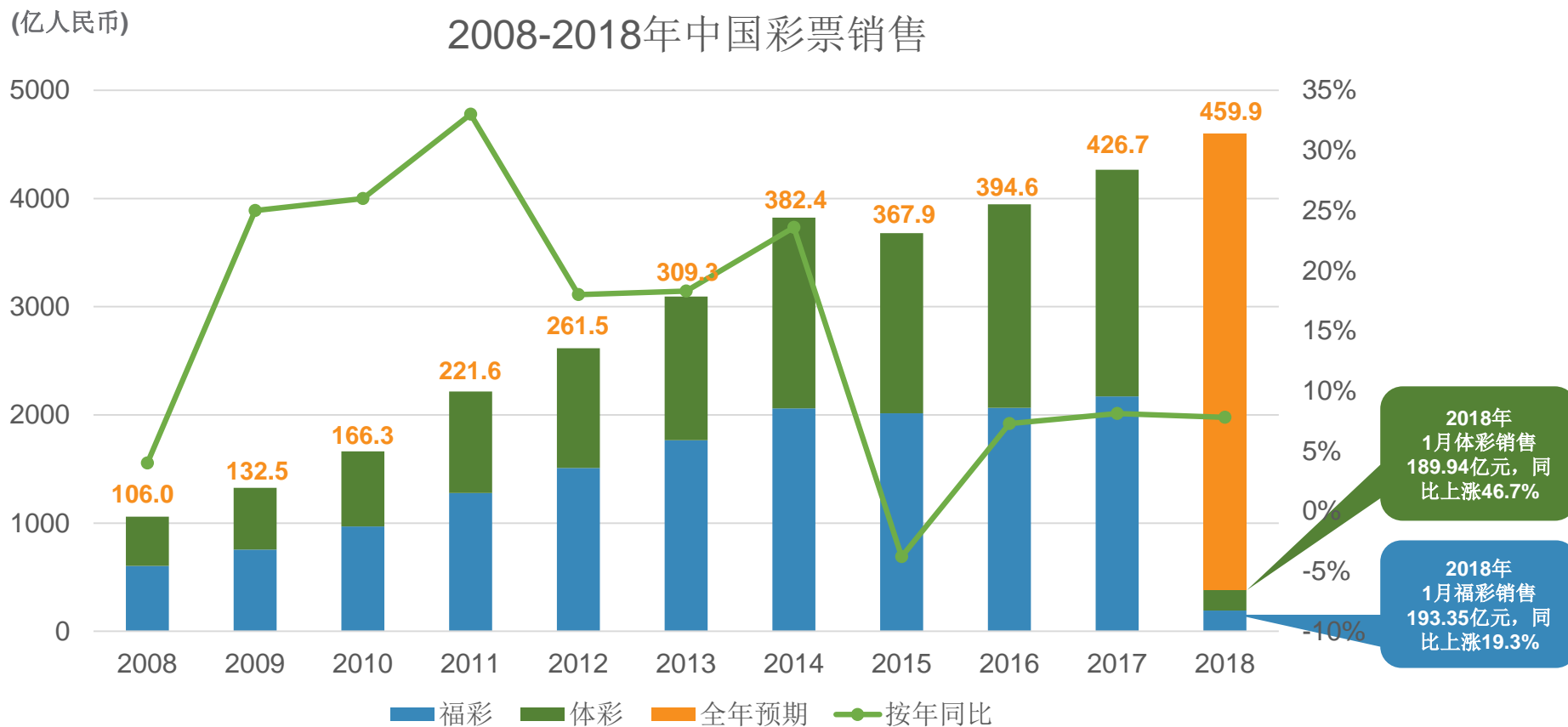


中国彩票销售表现

2018年1月全国彩票总销售为人民币383.29亿元，同比上涨31.4%。

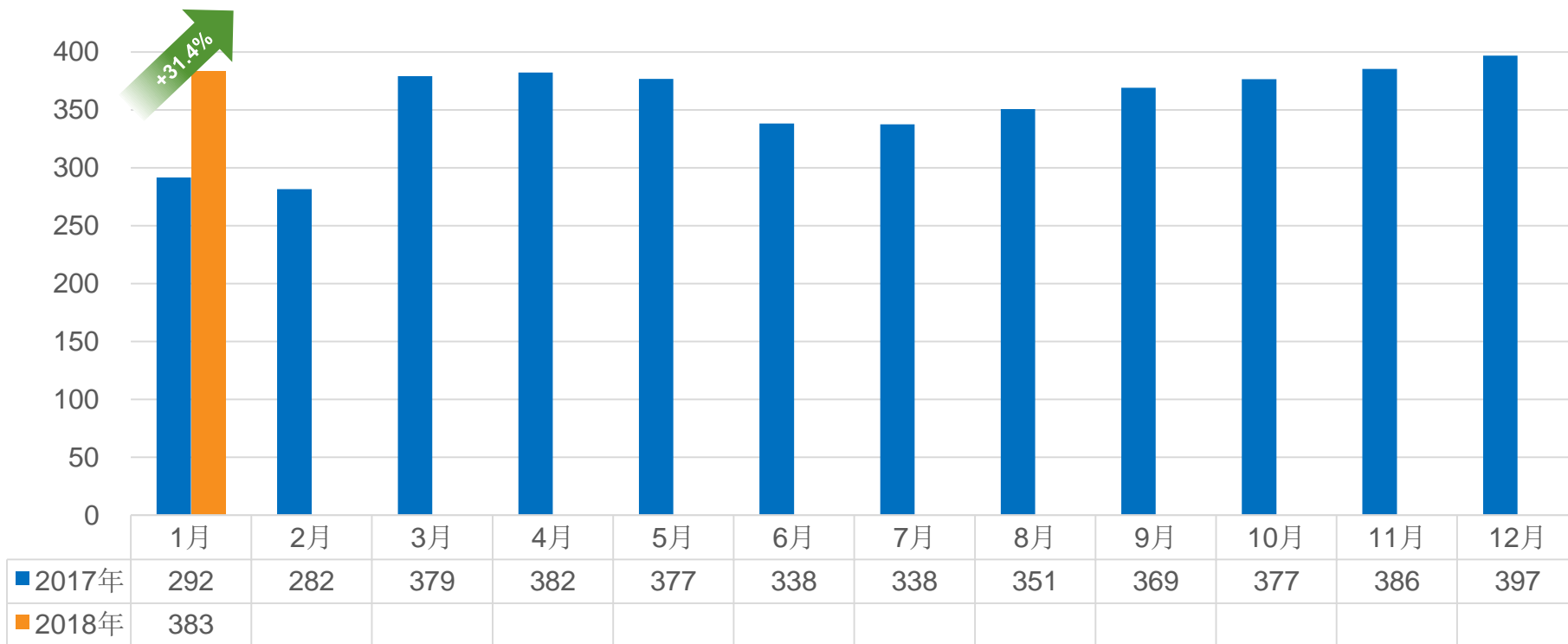


数据来源：财政部（全年预期除外）

中国彩票销售表现

2018年单月彩票销量与2017年同期相比

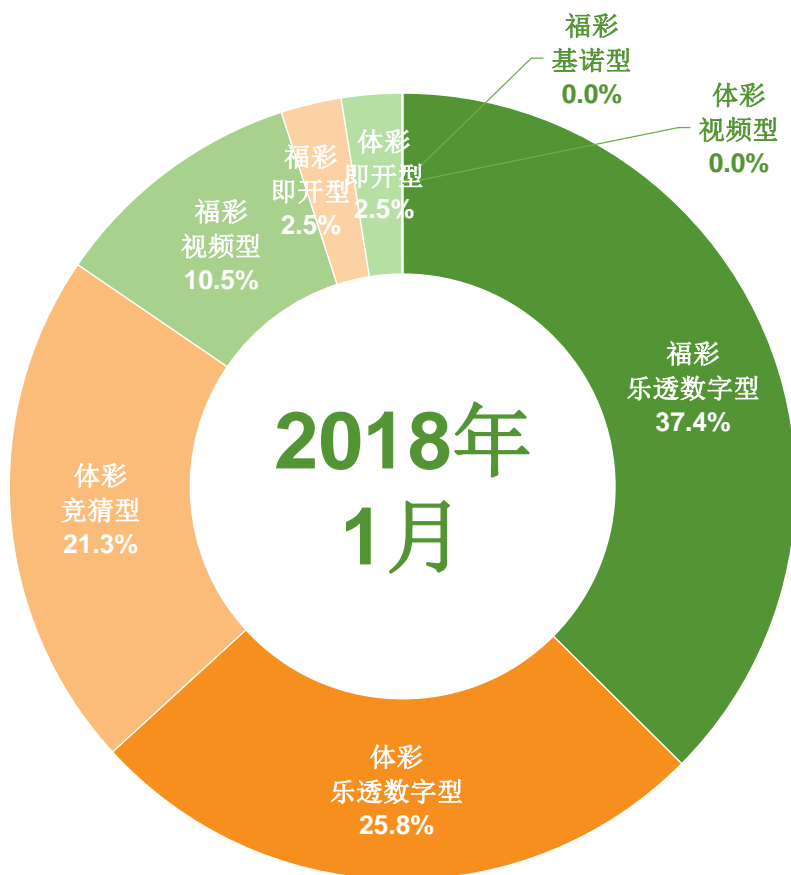
(亿人民币)



数据来源：财政部

2018年1月彩票销售表现

福利彩票2018年1月销售为人民币193.35亿元，同比上涨19.3%；
体育彩票2018年1月销售为人民币189.94亿元，同比上涨46.7%。



	2018年 1月销量 (人民币亿)	同比 变动 (%)	占总销售 比例 (%)
福利彩票	193.35	+19.3%	50.4%
▪ 乐透数字型	143.54	+22.1%	37.4%
▪ 视频型	40.14	+15.1%	10.5%
▪ 即开型	9.55	-0.4%	2.5%
▪ 基诺型	0.12	-15.4%	0.0%
体育彩票	189.94	+46.7%	49.6%
▪ 乐透数字型	98.73	+38.7%	25.8%
▪ 竞猜型	81.75	+66.6%	21.3%
▪ 即开型	9.46	+2.4%	2.5%
▪ 视频型	0.00	-62.4%	0.0%
合计	383.29	+31.4%	100.0%