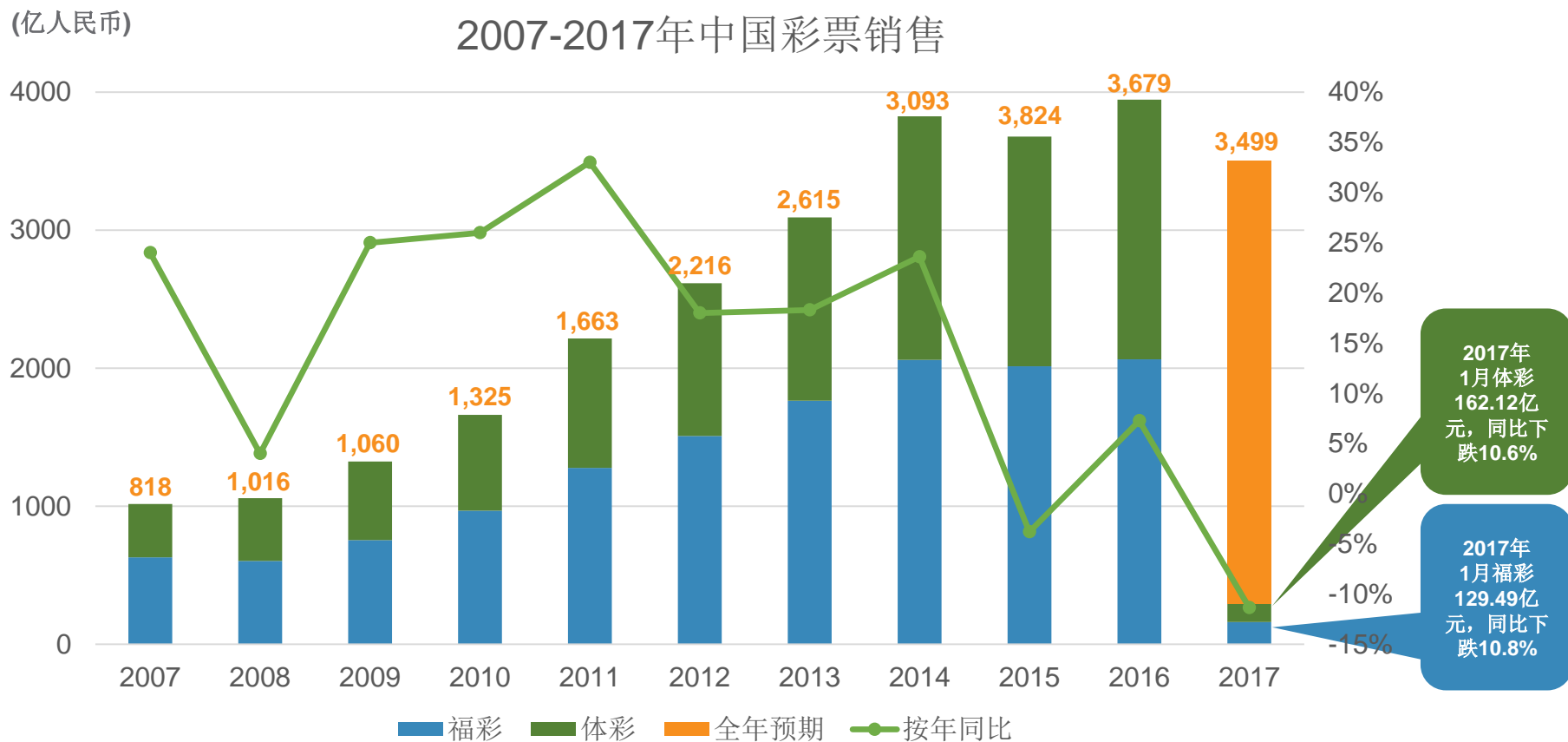


中国彩票销售表现

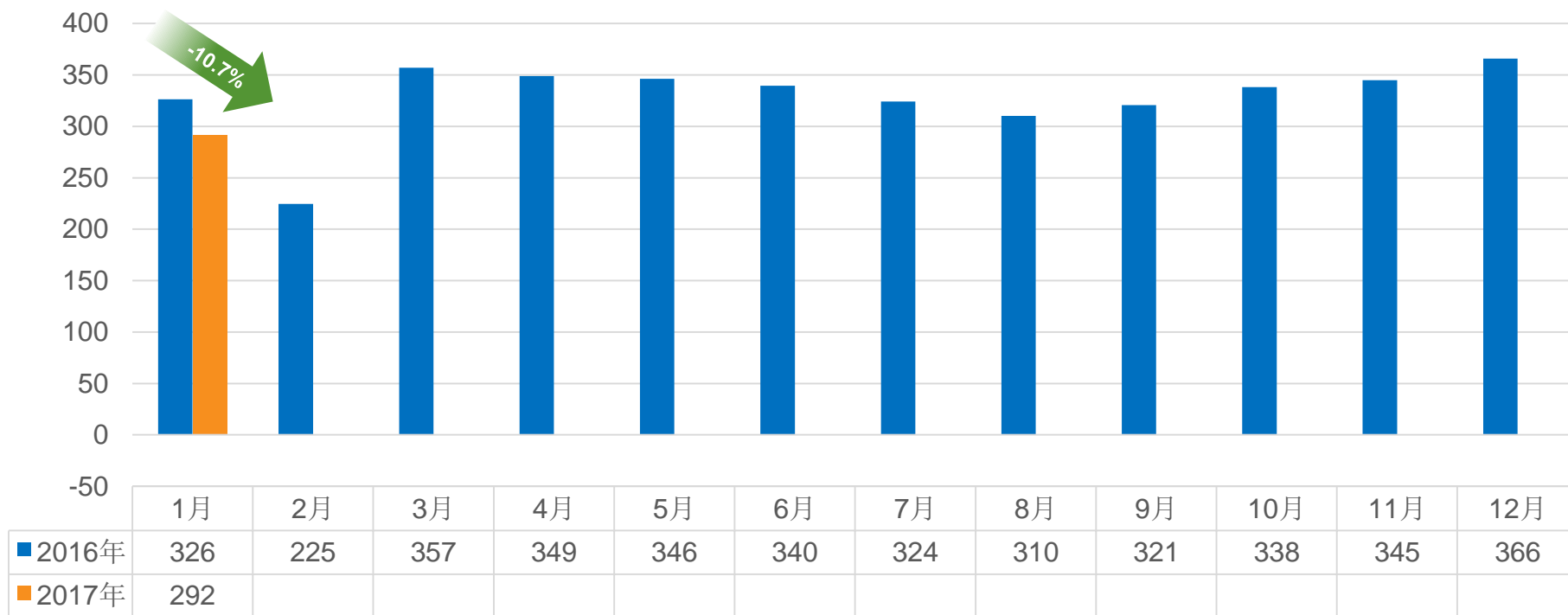
2017年1月全国彩票总销售为人民币291.61亿元，同比下跌10.7%。



数据来源：财政部（全年预期除外）

2017年单月彩票销量与2016年同期相比

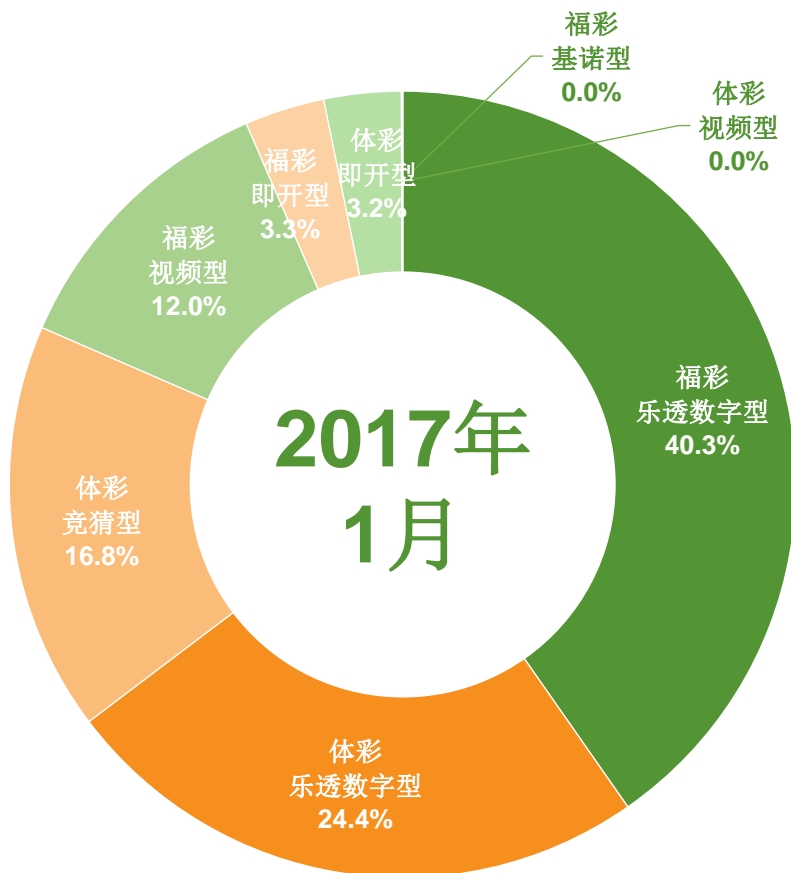
(亿人民币)



数据来源：财政部

2017年1月彩票销售表现

福利彩票2017年1月销售为人民币162.12亿元，同比下跌10.6%；
 体育彩票2017年1月销售为人民币129.49亿元，同比下跌10.8%。



	2017年 1月销量 (人民币亿)	同比 变动 (%)	占总销售 比例 (%)
福利彩票	162.12	-10.6%	55.6%
▪ 乐透数字型	117.51	-8.9%	40.3%
▪ 视频型	34.88	-11.2%	12.0%
▪ 即开型	9.59	-24.7%	3.3%
▪ 基诺型	0.15	-37.9%	0.0%
体育彩票	129.49	-10.8%	44.4%
▪ 乐透数字型	71.16	-15.3%	24.4%
▪ 竞猜型	49.08	-0.6%	16.8%
▪ 即开型	9.24	-21.3%	3.2%
▪ 视频型	0.0116	+198.1%	0.0%
合计	291.61	-10.7%	100.0%