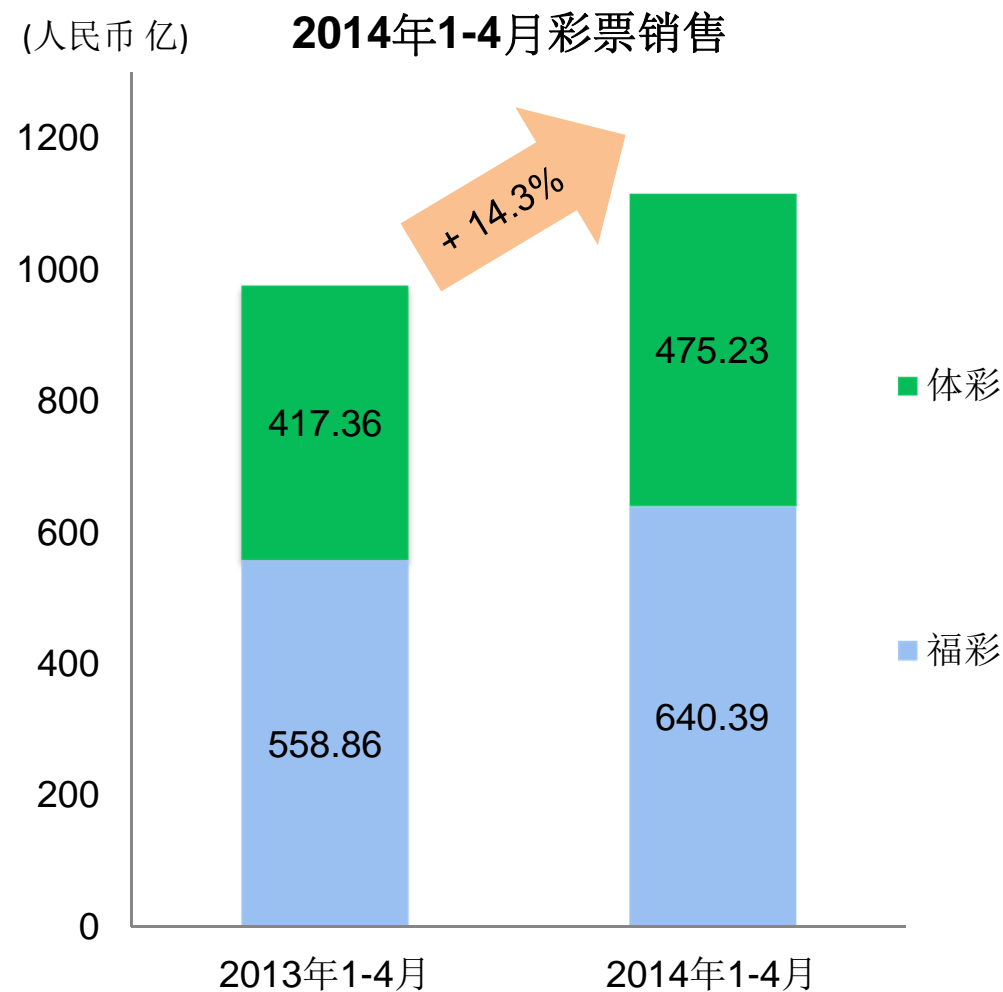
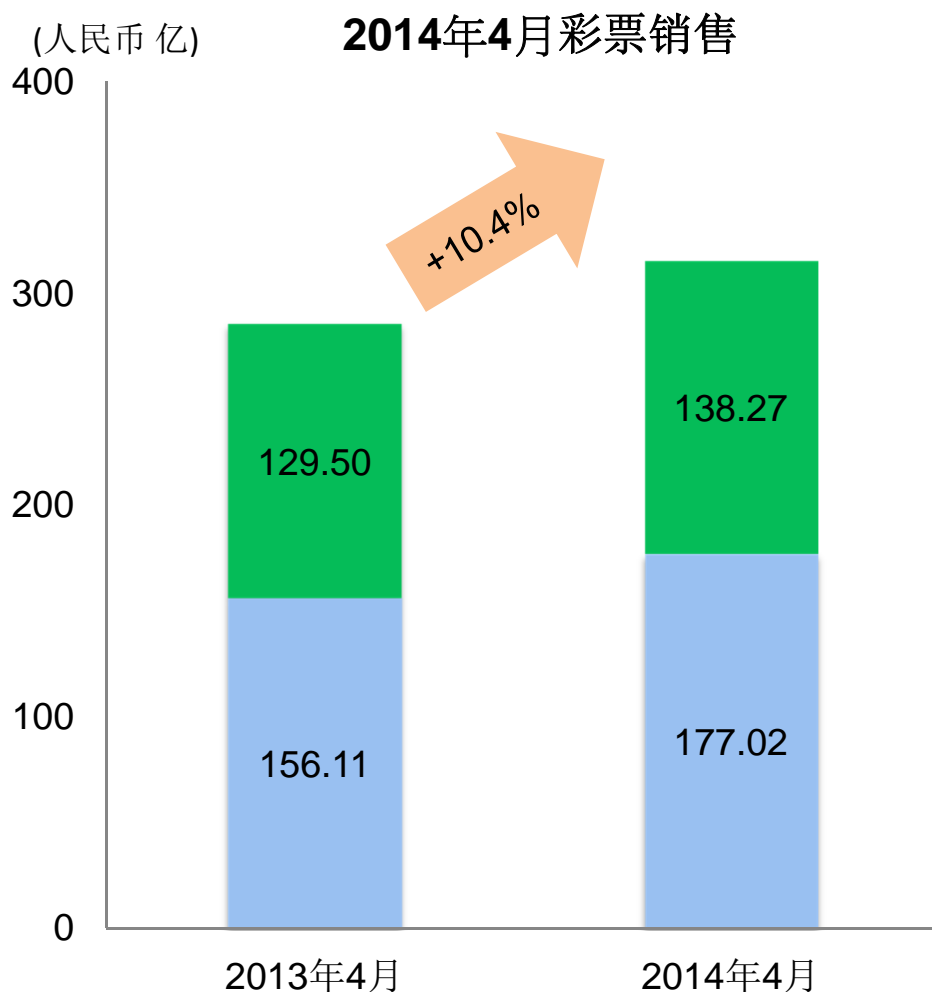


中国彩票销售表现

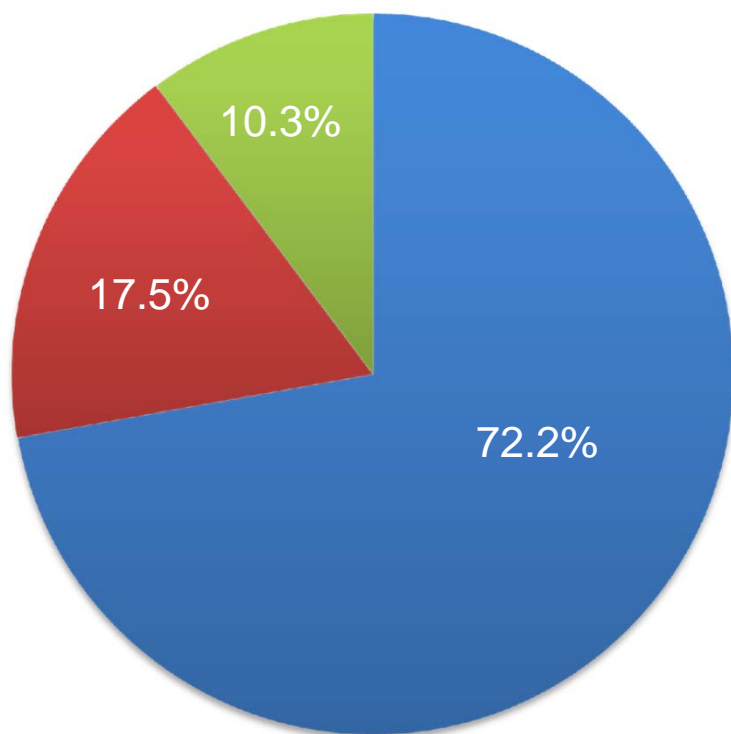
- ✓ 财政部公布，2014年4月，全国彩票总销售RMB 315.29亿元，同比增长10.4%（2013年同期：RMB 285.61亿元）。
- ✓ 2014年1-4月，全国彩票总销售RMB 1,115.63 亿元，同比增长14.3%（2013年同期：RMB 976.22亿元）。



福利彩票销售

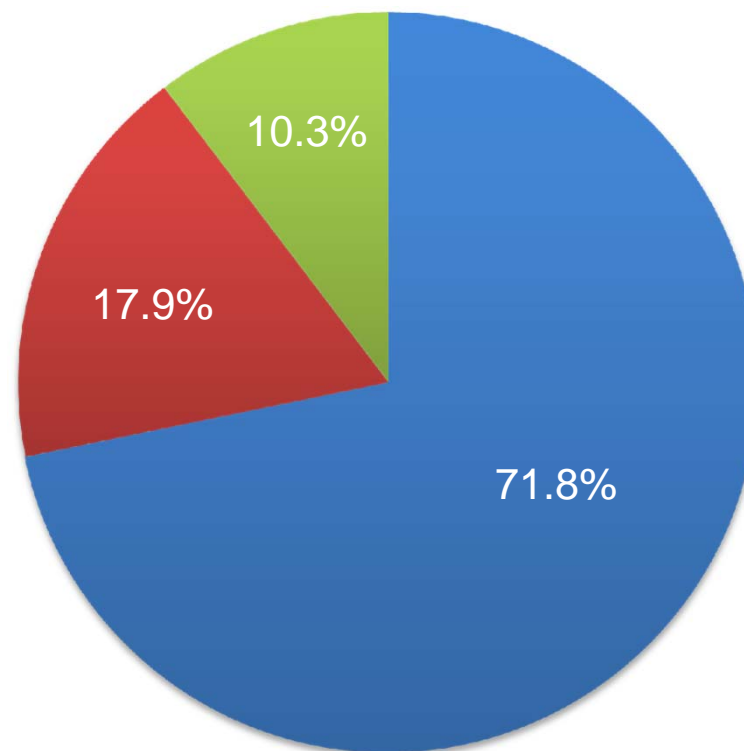
- ✓ 2014年4月，福彩销售为RMB177.02亿元，占总销售56.15%，同比增长13.4%。其中，乐透型游戏占福彩总销售72.18%，中福在线占17.56%，以及刮刮卡占10.26%。
- ✓ 2014年1-4月，福彩销售RMB640.39亿元，占总销售57.40%，同比增长14.6%。其中，乐透型游戏占福彩总销售71.78%，中福在线占17.87%，以及刮刮卡占10.36%。

2014年4月福彩各类型彩票销售占比



■ 福彩乐透 ■ 福彩中福在线 ■ 福彩刮刮卡

2014年1-4月福彩各类型彩票销售占比

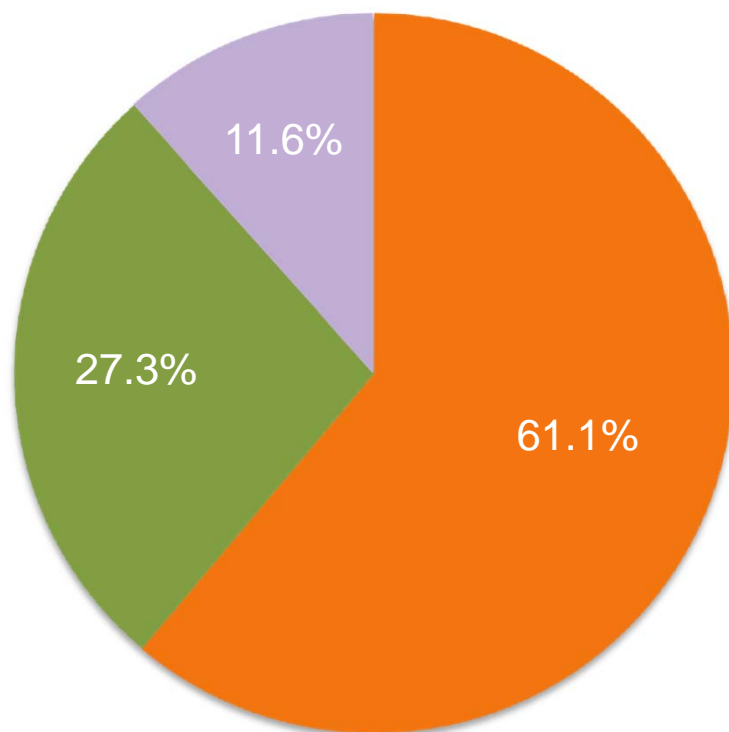


■ 福彩乐透 ■ 福彩中福在线 ■ 福彩刮刮卡

体育彩票销售

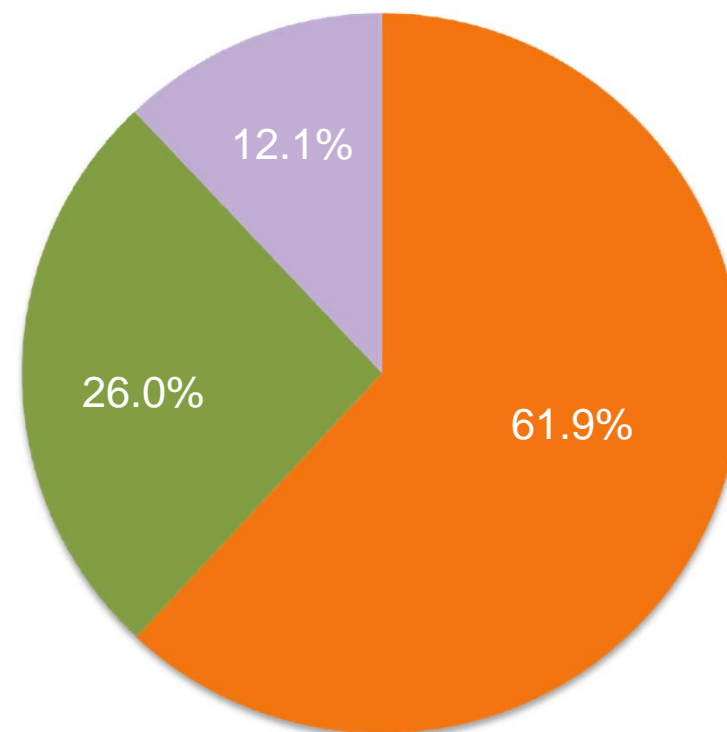
- ✓ 2014年4月，全国体彩总销售为RMB 138.27亿元，占总销售43.85%，同比增长6.8%。其中，乐透型游戏占体彩总销售61.15%，单场竞猜游戏（"竞彩"）占27.26%，以及刮刮卡占11.59%。
- ✓ 2014年1-4月，全国体彩销售RMB 475.23亿元，占总销售42.60%，同比增长13.9%。其中，乐透型游戏占体彩总销售61.93%，单场竞猜游戏（"竞彩"）占26.01%，以及刮刮卡占12.06%。

2014年4月体彩各类型彩票销售占比



■ 体彩乐透 ■ 体彩竞彩 ■ 体彩刮刮卡

2014年1-4月体彩各类型彩票销售占比



■ 体彩乐透 ■ 体彩竞彩 ■ 体彩刮刮卡

2014年4月和1-4月彩票销售同比

	2014年4月 (人民币/亿)	2013年4月 (人民币/亿)	同比	2014年1-4月 (人民币/亿)	2013年1-4月 (人民币/亿)	同比
福彩	177.02	156.11	+13.4%	640.39	558.86	+14.6%
- 乐透	127.77	112.99	+13.1%	459.66	407.68	+12.7%
- 中福在线	31.08	24.10	+29.0%	114.41	90.54	+26.4%
- 刮刮卡	18.17	19.02	-4.5%	66.33	60.64	+9.4%
体彩	138.27	129.50	+6.8%	475.23	417.36	+13.9%
- 乐透	84.55	75.16	+12.5%	294.30	257.42	+14.3%
- 竞彩	37.70	37.26	+1.2%	123.62	103.85	+19.0%
- 刮刮卡	16.02	17.08	-6.2%	57.32	56.08	+2.2%
总计	315.29	285.61	+10.4%	1,115.63	976.22	+14.3%