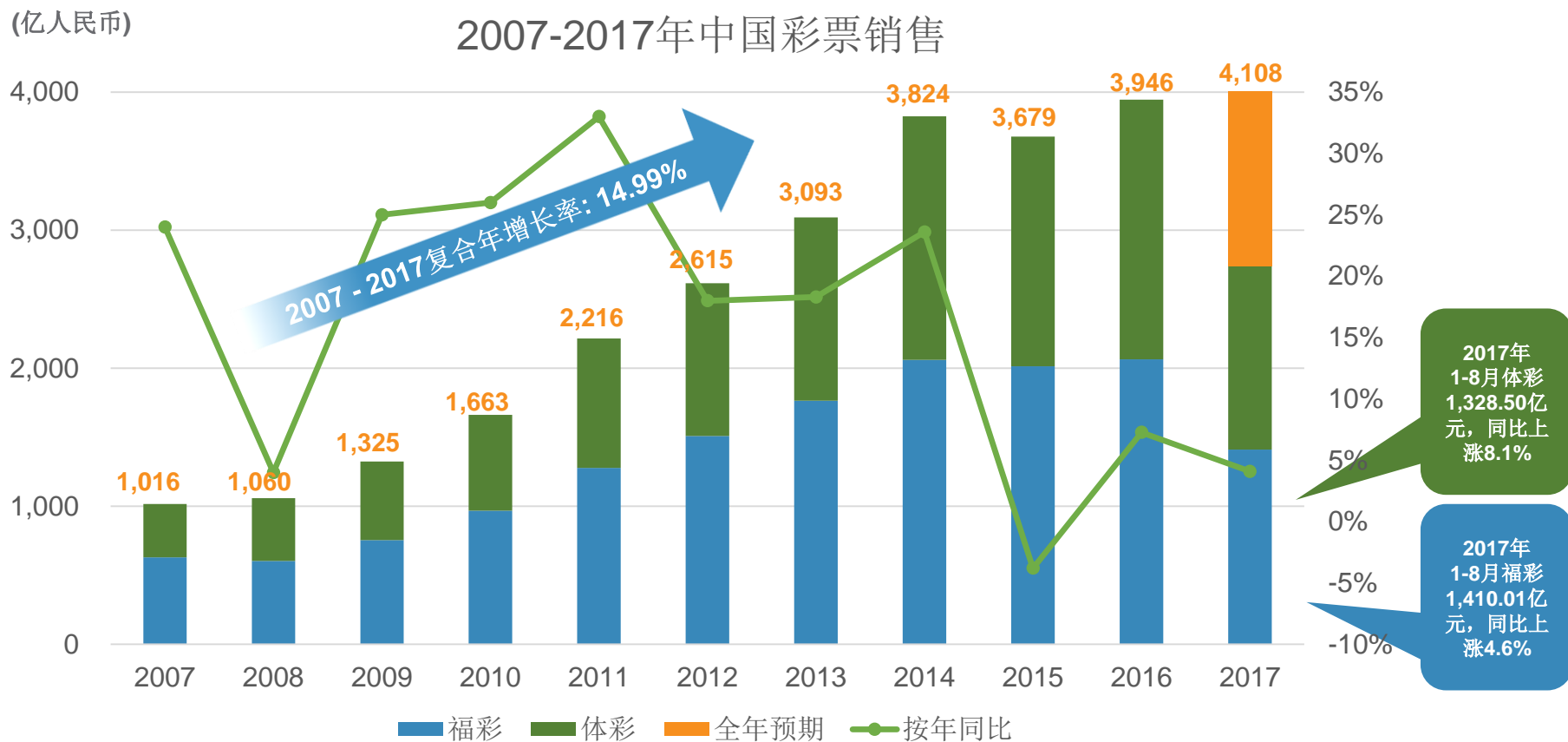


# 中国彩票销售表现

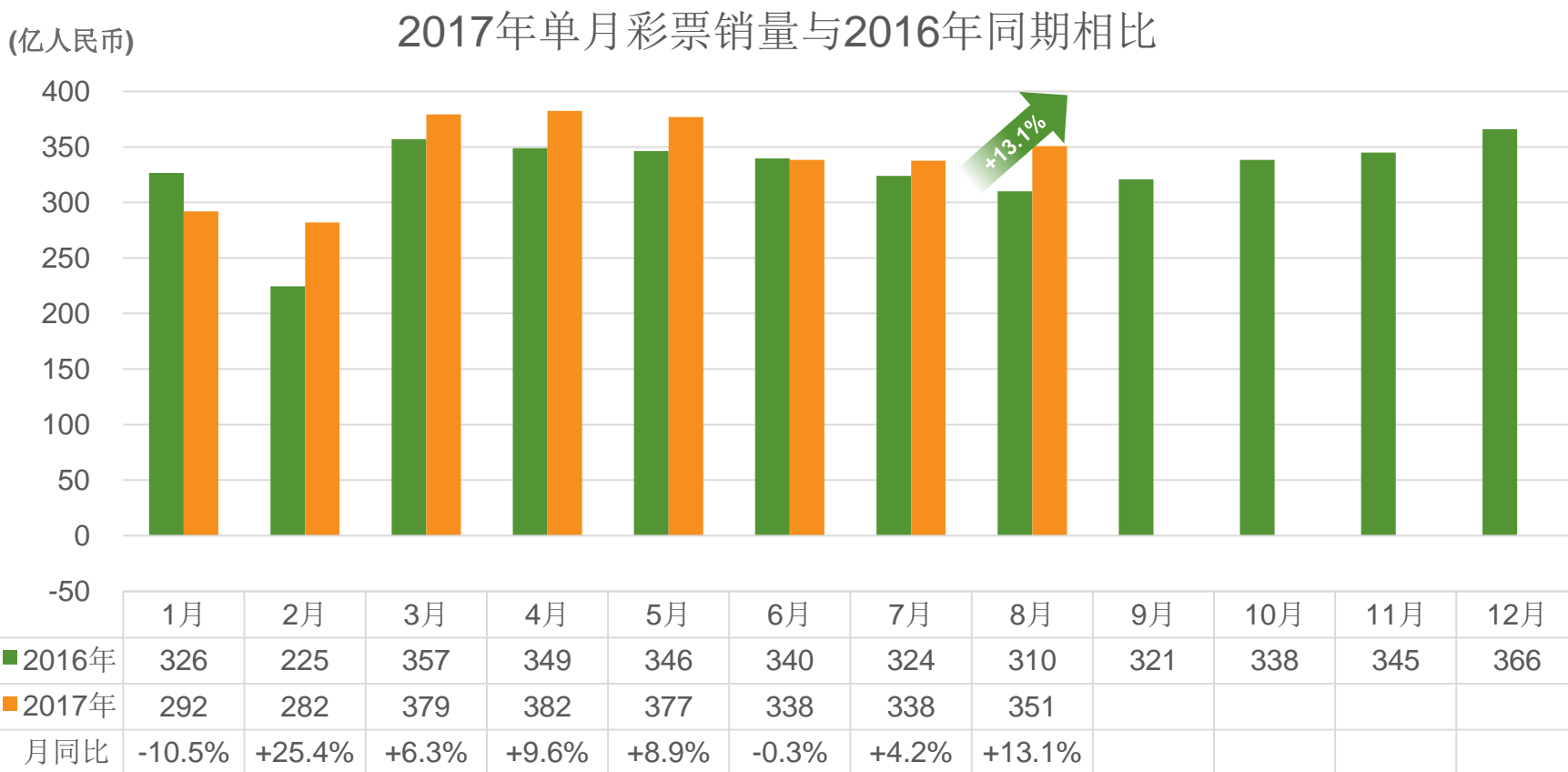
2017年1-8月全国彩票总销售为人民币2,738.51亿元，同比上涨6.3%。



数据来源: 财政部 (全年预期除外)

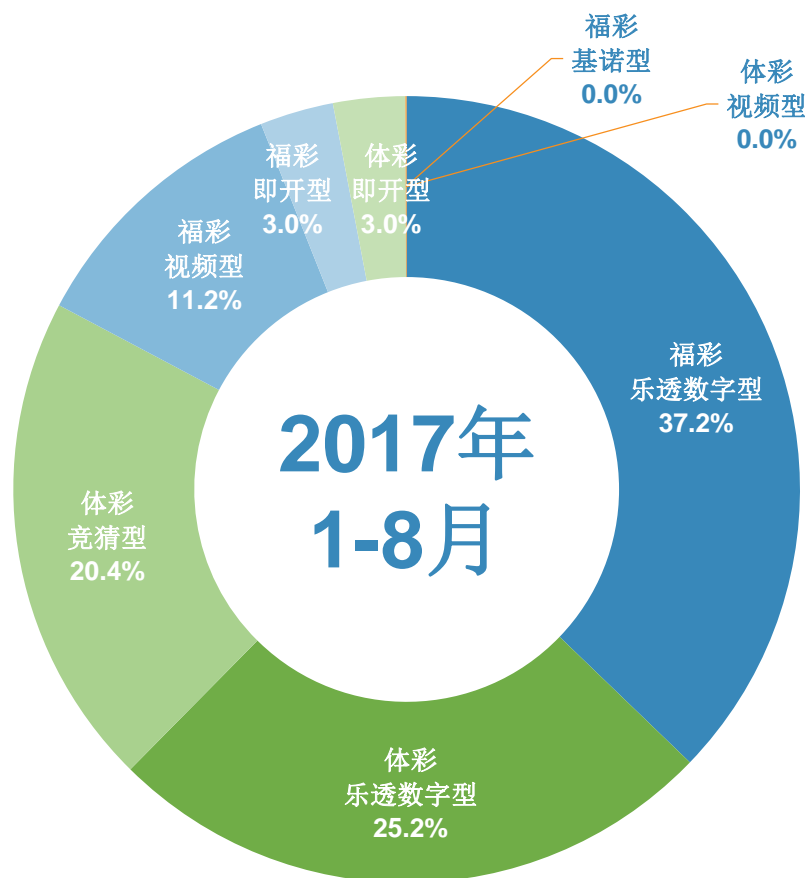
# 中国彩票销售表现

**2017年8月，全国彩票总销售为人民币350.67亿元，同比增长13.1%。**



# 2017年1-8月累计彩票销售表现

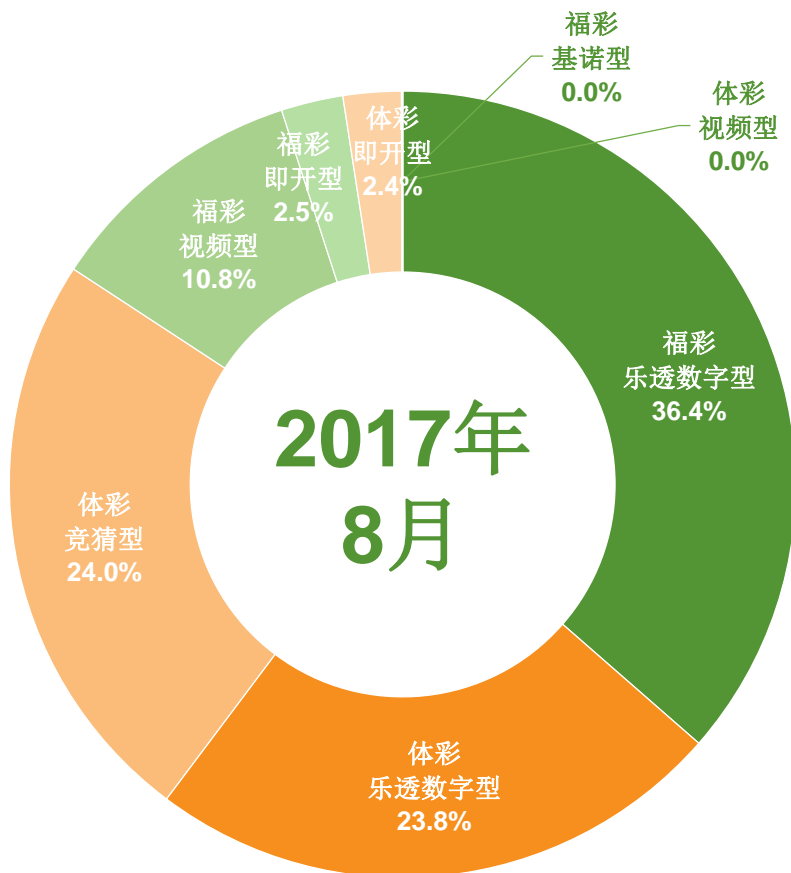
福利彩票2017年1-8月销售为人民币1,410.01亿元，同比增长4.6%；  
体育彩票2017年1-8月销售为人民币1,328.50亿元，同比增长8.1%。



	2017年 1-8月销量 (人民币亿)	同比 变动	占总销售 比例
<b>福利彩票</b>	<b>1,410.01</b>	<b>+4.6%</b>	<b>51.5%</b>
▪ 乐透数字型	1,018.86	+6.7%	37.2%
▪ 视频型	306.95	+4.7%	11.2%
▪ 即开型	82.91	-15.6%	3.0%
▪ 基诺型	1.29	-32.8%	0.0%
<b>体育彩票</b>	<b>1,328.50</b>	<b>+8.1%</b>	<b>48.5%</b>
▪ 乐透数字型	689.87	+6.4%	25.2%
▪ 竞猜型	557.54	+14.2%	20.4%
▪ 即开型	81.04	-12.1%	3.0%
▪ 视频型	0.06	+28.1%	0.0%
<b>合计</b>	<b>2,738.51</b>	<b>+6.3%</b>	<b>100.0%</b>

# 2017年8月单月彩票销售表现

福利彩票2017年8月销售为人民币174.71亿元，同比增长10.0%；  
体育彩票2017年8月销售为人民币175.97亿元，同比增长16.4%。



	2017年 8月销量 (人民币亿)	同比 变动	占总销售 比例
<b>福利彩票</b>	<b>174.71</b>	<b>+10.0%</b>	<b>49.8%</b>
▪ 乐透数字型	127.75	+13.4%	36.4%
▪ 视频型	37.87	+4.4%	10.8%
▪ 即开型	8.92	-7.5%	2.5%
▪ 基诺型	0.16	-38.4%	0.0%
<b>体育彩票</b>	<b>175.97</b>	<b>+16.4%</b>	<b>50.2%</b>
▪ 乐透数字型	83.53	+7.2%	23.8%
▪ 竞猜型	84.06	+31.8%	24.0%
▪ 即开型	8.37	-12.2%	2.4%
▪ 视频型	0.01	+14.4%	0.0%
<b>合计</b>	<b>350.67</b>	<b>+13.1%</b>	<b>100.0%</b>