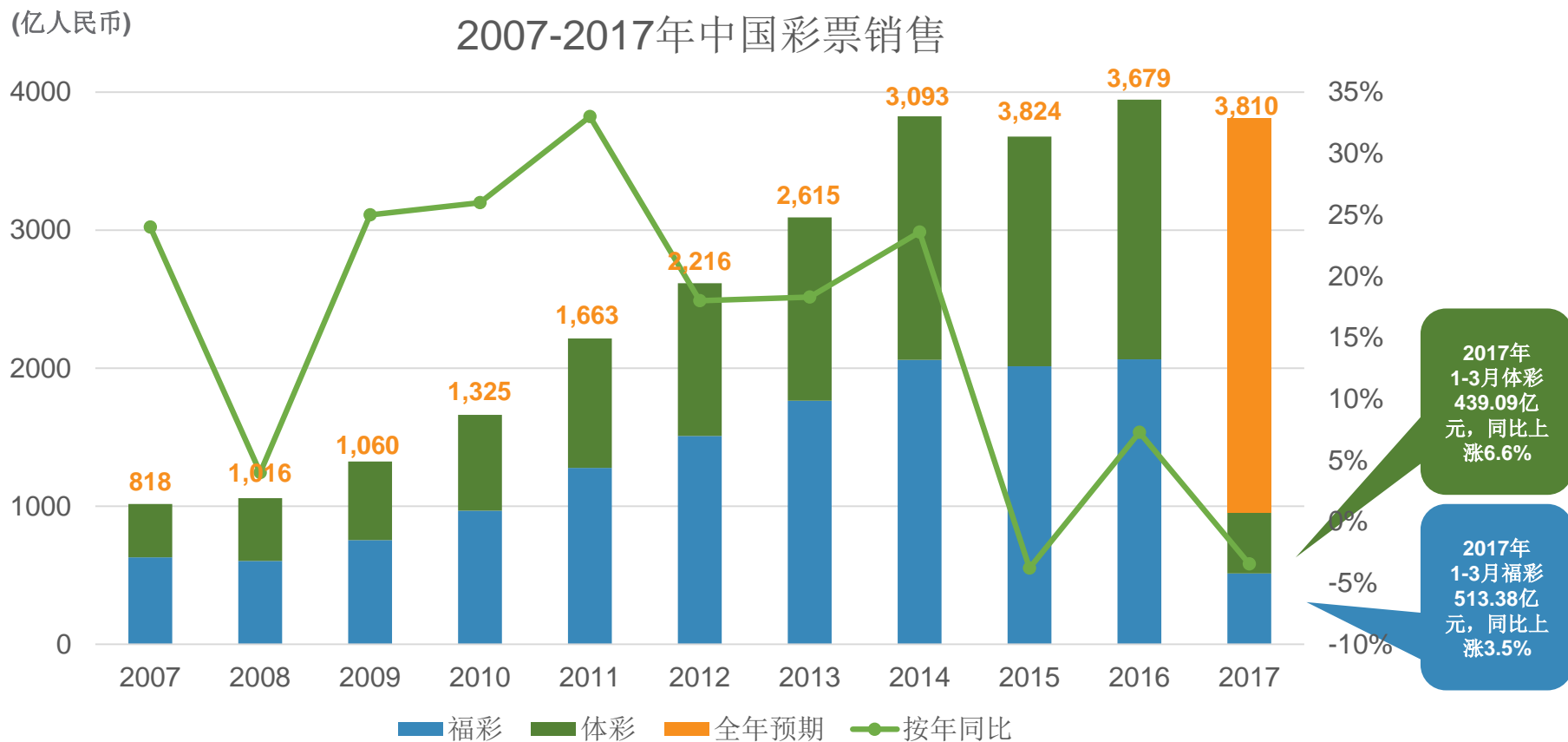


中国彩票销售表现

2017年1-3月全国彩票总销售为人民币952.48亿元，同比上涨4.9%。



数据来源：财政部（全年预期除外）

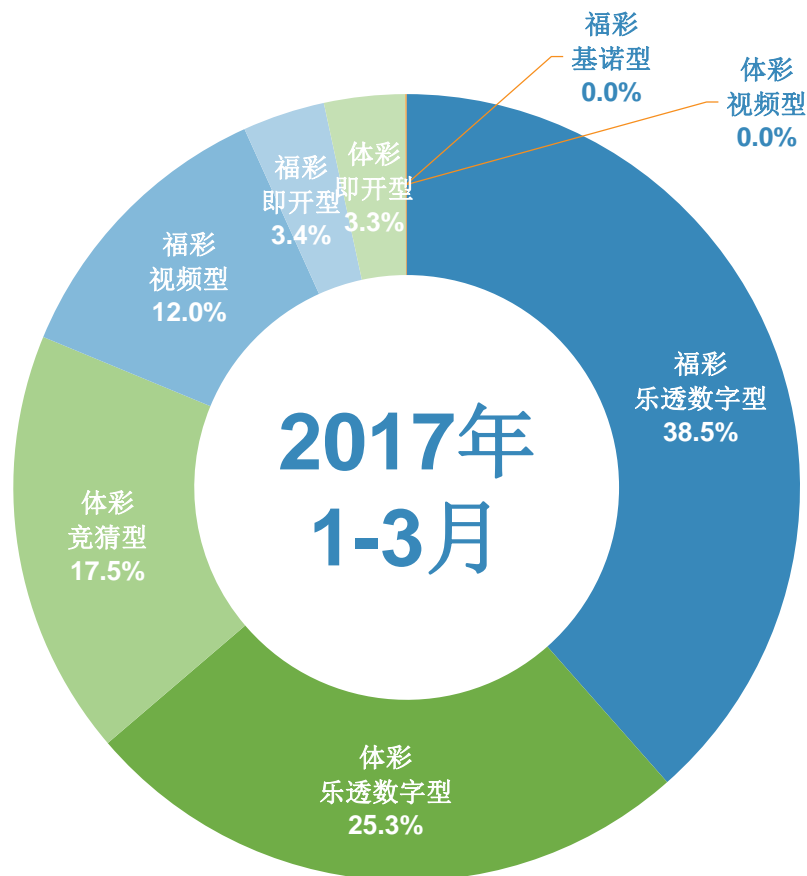
中国彩票销售表现

2017年3月，全国彩票总销售为人民币379.33亿元，同比增加6.3%。



2017年1-3月累计彩票销售表现

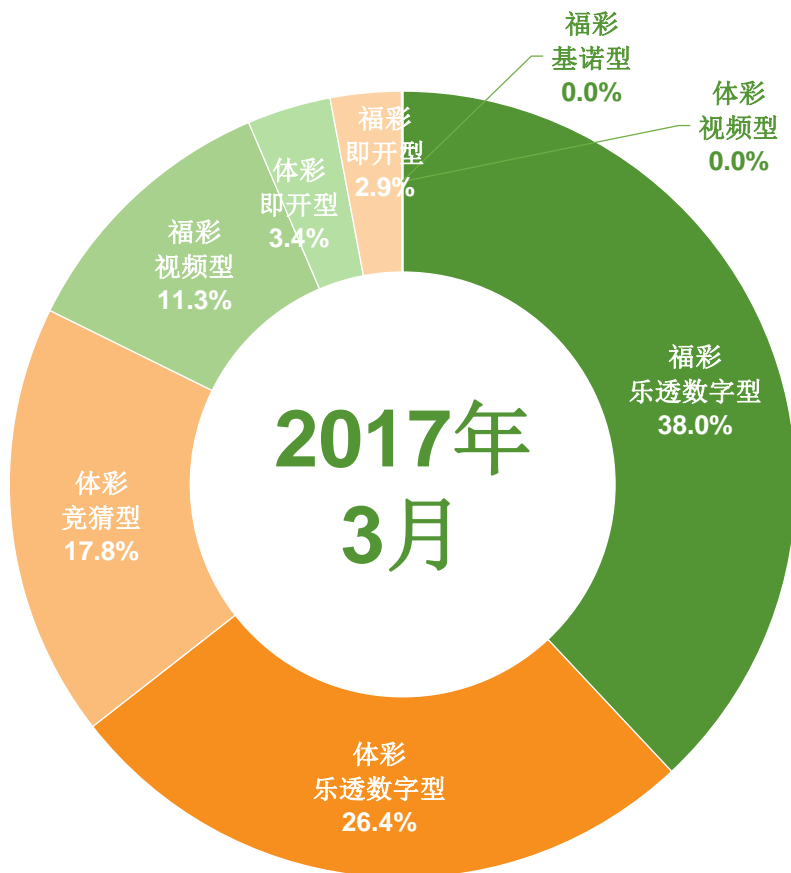
福利彩票2017年1-3月销售为人民币513.38亿元，同比上涨3.5%；
体育彩票2017年1-3月销售为人民币439.09亿元，同比上涨6.6%。



	2017年 1-3月销量 (人民币亿)	同比 变动	占总销售 比例
福利彩票	513.38	+3.5%	53.9%
▪ 乐透数字型	366.49	+6.0%	38.5%
▪ 视频型	114.20	+3.9%	12.0%
▪ 即开型	32.24	-18.5%	3.4%
▪ 基诺型	0.45	-38.9%	0.0%
体育彩票	439.09	+6.6%	46.1%
▪ 乐透数字型	240.60	+4.3%	25.3%
▪ 竞猜型	166.76	+15.5%	17.5%
▪ 即开型	31.70	-14.5%	3.3%
▪ 视频型	0.03	+93.9%	0.0%
合计	952.48	+4.9%	100.0%

2017年3月单月彩票销售表现

福利彩票2017年3月销售为人民币198.30亿元，同比增长3.8%；
体育彩票2017年3月销售为人民币181.03亿元，同比增长9.2%。



	2017年 3月销量 (人民币亿)	同比 变动	占总销售 比例
福利彩票	198.30	+3.8%	52.3%
▪ 乐透数字型	144.21	+6.6%	38.0%
▪ 视频型	42.89	+4.5%	11.3%
▪ 即开型	11.03	-23.9%	2.9%
▪ 基诺型	0.17	-50.3%	0.0%
体育彩票	181.03	+9.2%	47.7%
▪ 乐透数字型	100.26	+9.4%	26.4%
▪ 竞猜型	67.69	+14.7%	17.8%
▪ 即开型	13.07	-13.3%	3.4%
▪ 视频型	0.01	+83.4%	0.0%
合计	379.33	+6.3%	100.0%