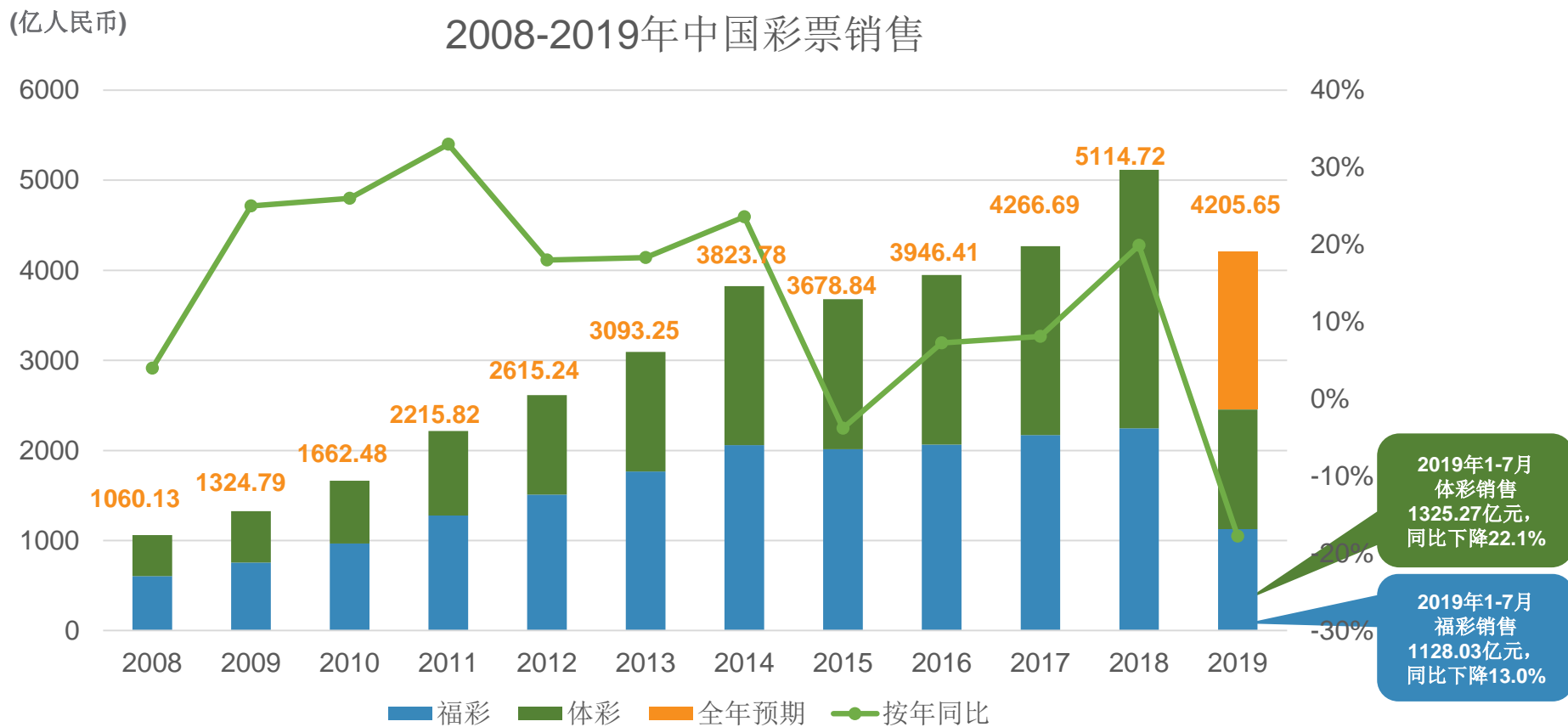


# 中国彩票销售表现

2019年1-7月全国彩票总销售为人民币2453.30亿元，同比下降18.2%。

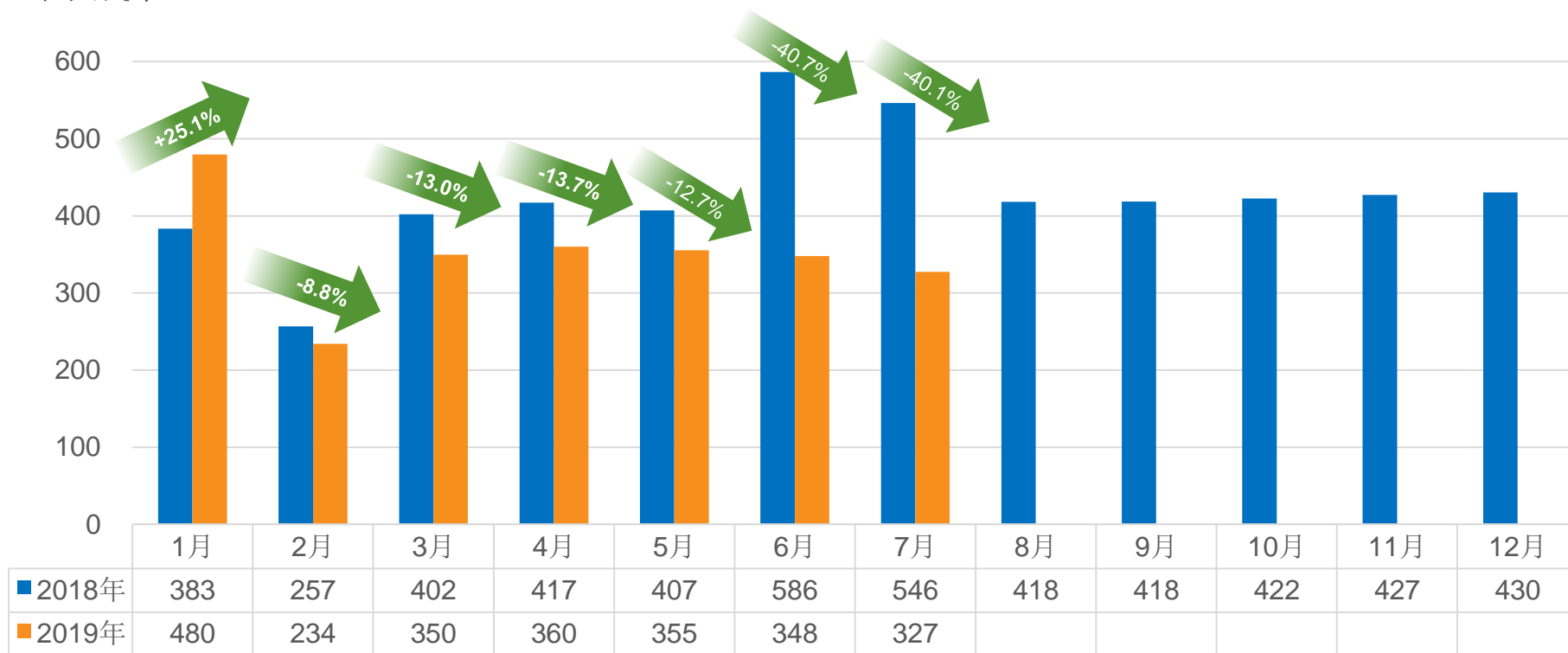


数据源：财政部（全年预期除外）

# 中国彩票销售表现

## 2019年单月彩票销量与2018年同期相比

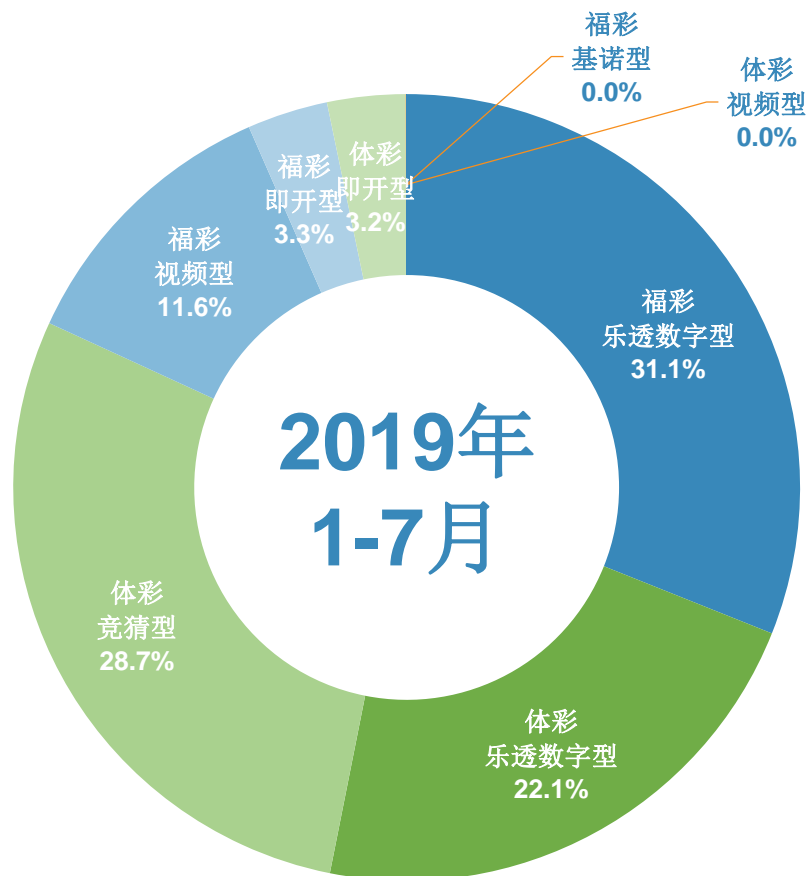
(亿人民币)



数据源：财政部

# 2019年1-7月累计彩票销售表现

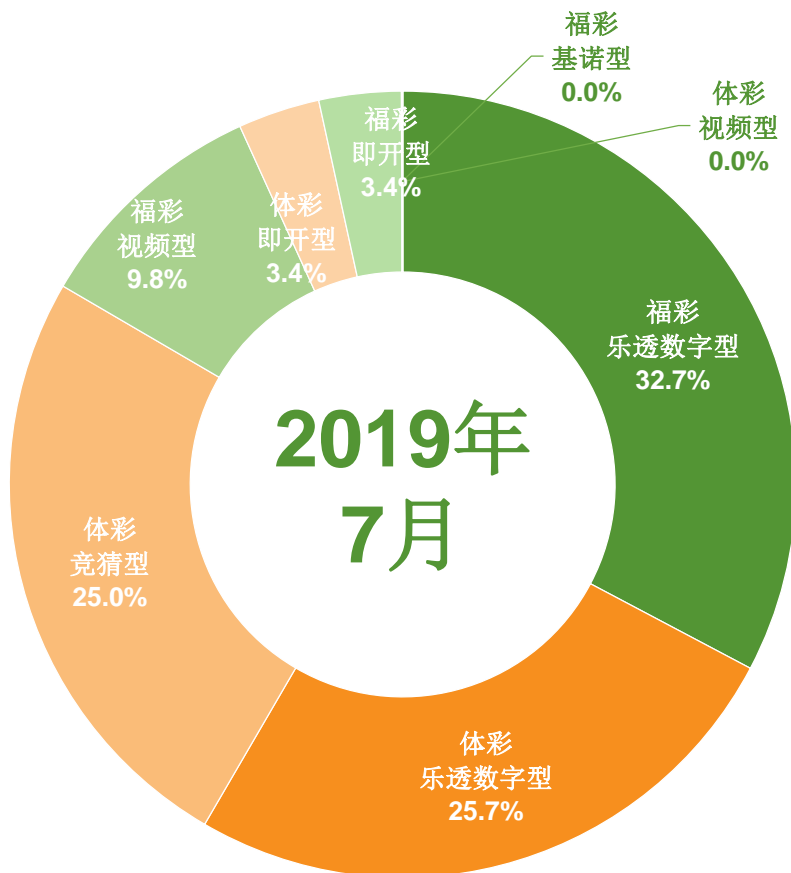
福利彩票2019年1-7月销售为人民币1128.03亿元，同比下降13.0%；  
体育彩票2019年1-7月销售为人民币1325.27亿元，同比下降22.1%。



	2019年 1-7月销量 (人民币亿)	同比 变动 (%)	占总销售 比例 (%)
<b>福利彩票</b>	<b>1128.03</b>	<b>-13.0%</b>	<b>46.0%</b>
▪ 乐透数字型	761.76	-20.5%	31.1%
▪ 视频型	283.97	4.0%	11.6%
▪ 即开型	81.37	24.5%	3.3%
▪ 基诺型	0.93	27.6%	0.0%
<b>体育彩票</b>	<b>1325.27</b>	<b>-22.1%</b>	<b>54.0%</b>
▪ 乐透数字型	541.64	-16.4%	22.1%
▪ 竞猜型	704.80	-28.7%	28.7%
▪ 即开型	78.82	20.1%	3.2%
▪ 视频型	0.01	-76.7%	0.0%
<b>合计</b>	<b>2453.30</b>	<b>-18.2%</b>	<b>100.0%</b>

# 2019年7月单月彩票销售表现

福利彩票2019年7月销售为人民币150.46亿元，同比下降21.3%；  
体育彩票2019年7月销售为人民币176.88亿元，同比下降50.2%。



	2019年 7月销量 (人民币亿)	同比 变动 (%)	占总销售 比例 (%)
<b>福利彩票</b>	<b>150.46</b>	<b>-21.3%</b>	<b>46.0%</b>
▪ 乐透数字型	107.17	-25.6%	32.7%
▪ 视频型	32.08	-18.8%	9.8%
▪ 即开型	11.05	48.8%	3.4%
▪ 基诺型	0.16	48.5%	0.0%
<b>体育彩票</b>	<b>176.88</b>	<b>-50.2%</b>	<b>54.0%</b>
▪ 乐透数字型	83.98	-6.7%	25.7%
▪ 竞猜型	81.89	-68.1%	25.0%
▪ 即开型	11.01	33.6%	3.4%
▪ 视频型	0.00	-26.8%	0.0%
<b>合计</b>	<b>327.34</b>	<b>-40.1%</b>	<b>100.0%</b>