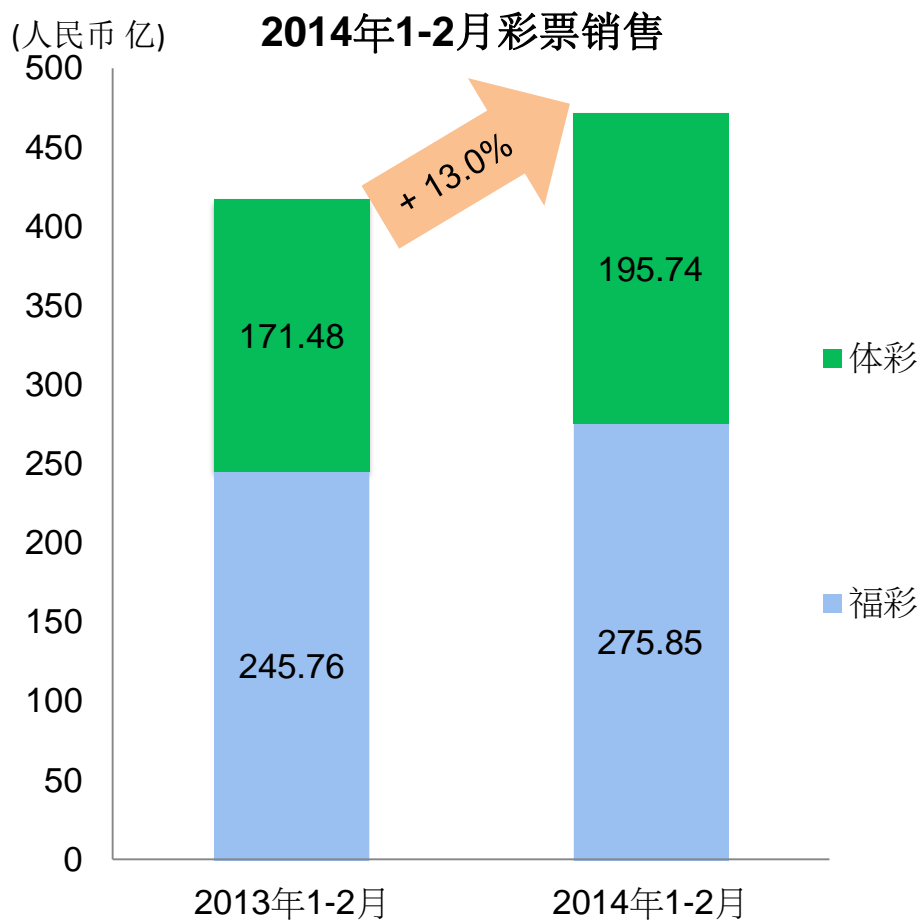
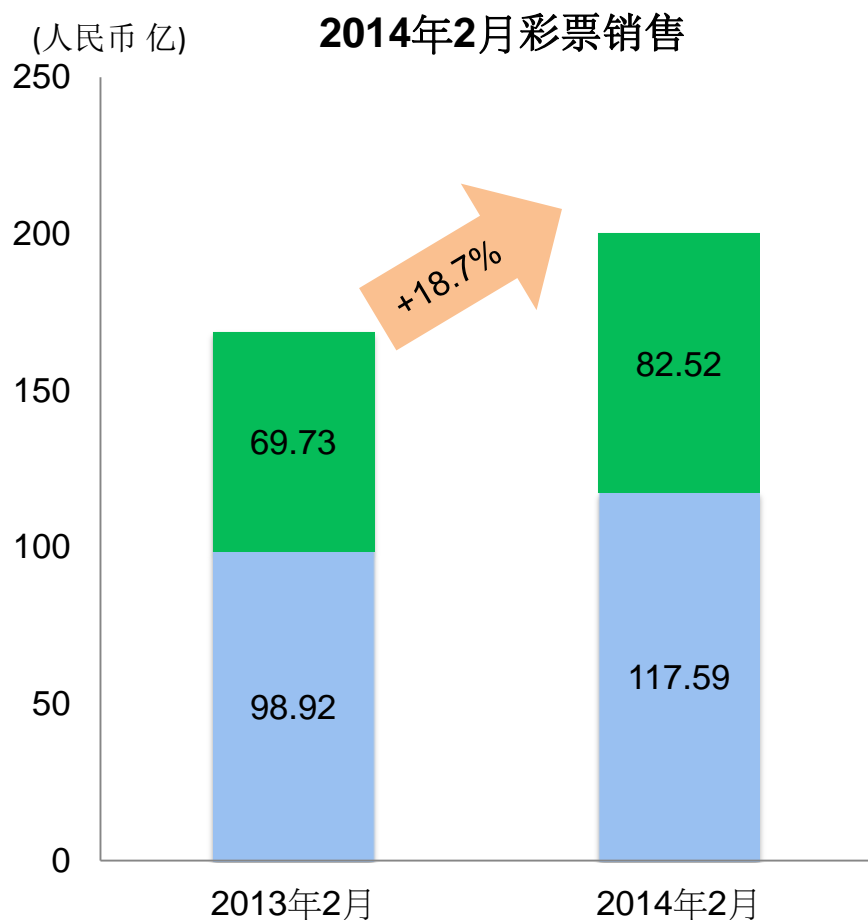


中国彩票销售表现

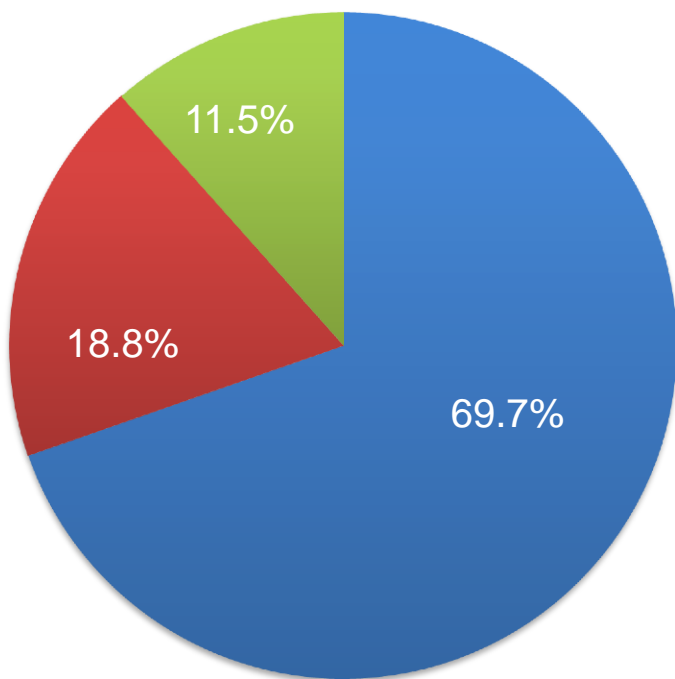
- ✓ 财政部公布，2014年2月，全国彩票总销售RMB 200.10亿元，同比增长18.7%（2013年同期：RMB 168.65亿元）。
- ✓ 2014年1-2月，全国彩票总销售RMB 471.60亿元，同比增长13.0%（2013年同期：RMB 417.24亿元）。



福利彩票销售

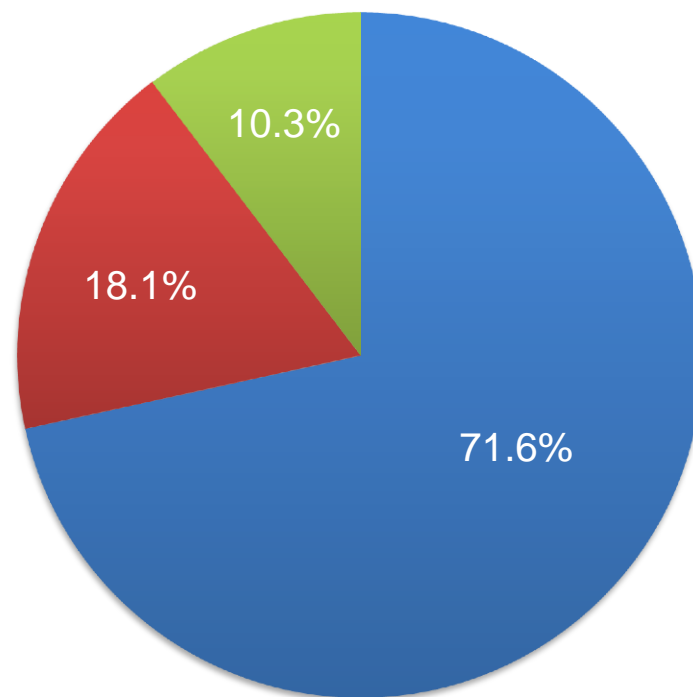
- ✓ 2014年2月，福彩销售为RMB117.59亿元，占总销售58.76%，同比增长18.9%。其中，乐透型游戏占福彩总销售69.66%，中福在线占18.78%，以及刮刮卡占11.56%。
- ✓ 2014年1-2月，福彩销售RMB275.85亿元，占总销售58.49%，同比增长12.2%。其中，乐透型游戏占福彩总销售71.58%，中福在线占18.07%，以及刮刮卡占10.35%。

2014年2月福彩各类型彩票销售占比



■ 福彩乐透 ■ 福彩中福在线 ■ 福彩刮刮卡

2014年1-2月福彩各类型彩票销售占比

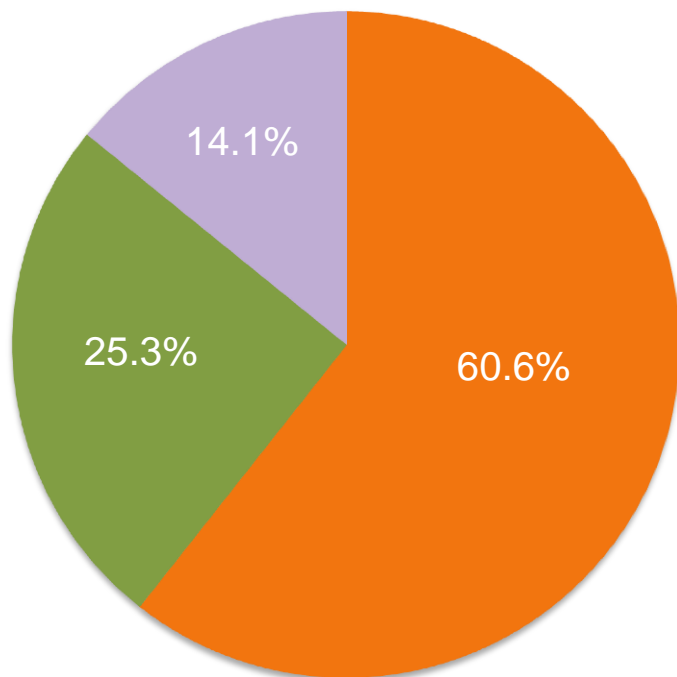


■ 福彩乐透 ■ 福彩中福在线 ■ 福彩刮刮卡

体育彩票销售

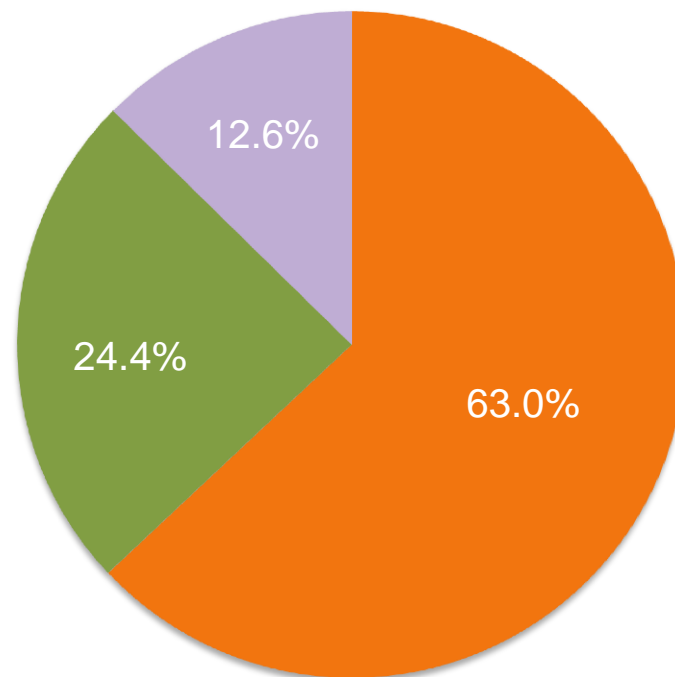
- ✓ 2014年2月，全国体彩总销售为RMB 82.52亿元，占总销售41.24%，同比增长18.3%。其中，乐透型游戏占体彩总销售60.61%，单场竞猜游戏（"竞彩"）占25.25%，以及刮刮卡占14.14%。
- ✓ 2014年1-2月，全国体彩销售RMB 195.74亿元，占总销售41.51%，同比增长14.2%。其中，乐透型游戏占体彩总销售62.97%，单场竞猜游戏（"竞彩"）占24.40%，以及刮刮卡占12.63%。

2014年2月体彩各类型彩票销售占比



■ 体彩乐透 ■ 体彩竞彩 ■ 体彩刮刮卡

2014年1-2月体彩各类型彩票销售占比



■ 体彩乐透 ■ 体彩竞彩 ■ 体彩刮刮卡

2014年2月和1-2月彩票銷售同比

	2014年2月 (人民币/亿)	2013年2月 (人民币/亿)	同比 (%)	2014年1-2月 (人民币/亿)	2013年1-2月 (人民币/亿)	同比 (%)
福彩	117.59	98.92	+18.9	275.85	245.76	+12.2
- 乐透	81.91	69.97	+17.1	197.44	181.68	+8.7
- 中福在线	22.09	16.85	+31.1	49.86	40.89	+21.9
- 刮刮卡	13.59	12.09	+12.4	28.55	23.19	+23.1
体彩	82.52	69.73	+18.3	195.74	171.48	+14.2
- 乐透	50.02	42.14	+18.7	123.26	112.14	+9.9
- 竞彩	20.83	16.09	+29.5	47.77	37.14	+28.6
- 刮刮卡	11.67	11.50	+1.5	24.71	22.19	+11.4
总计	200.10	168.65	+18.7	471.60	417.24	+13.0