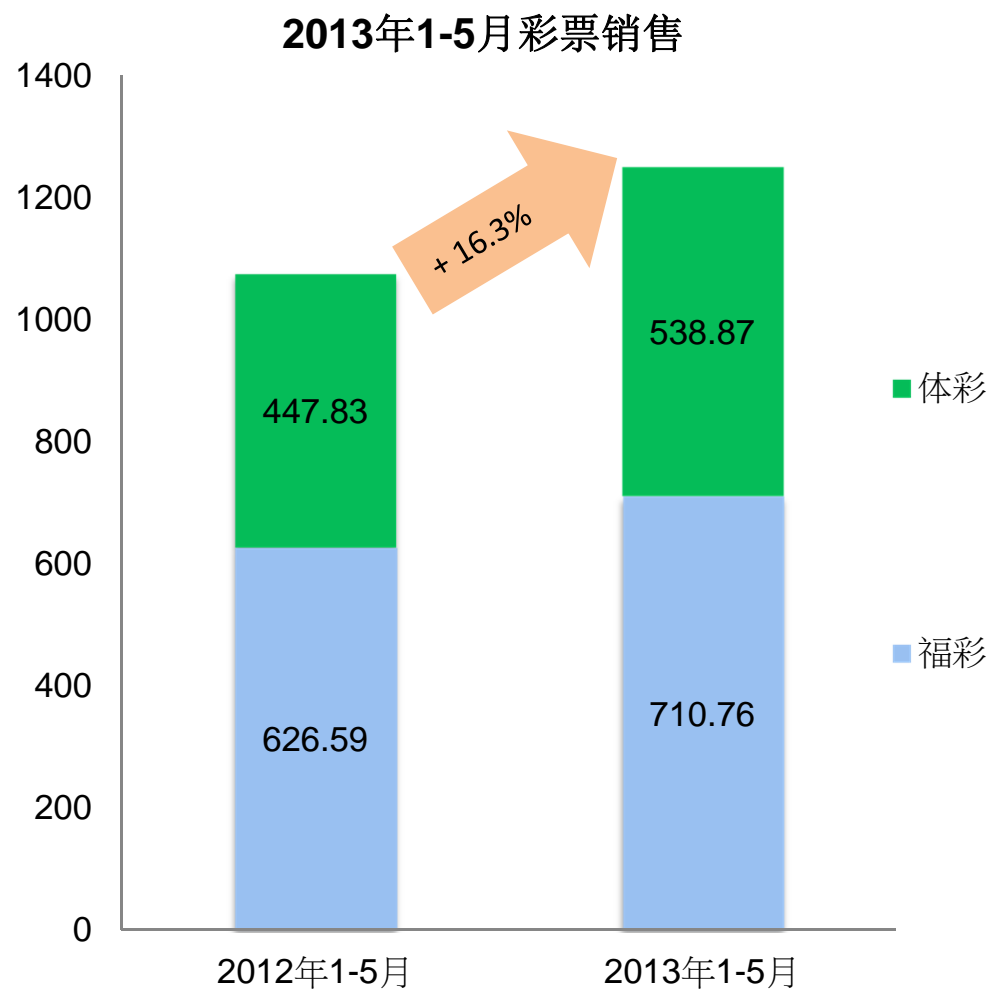
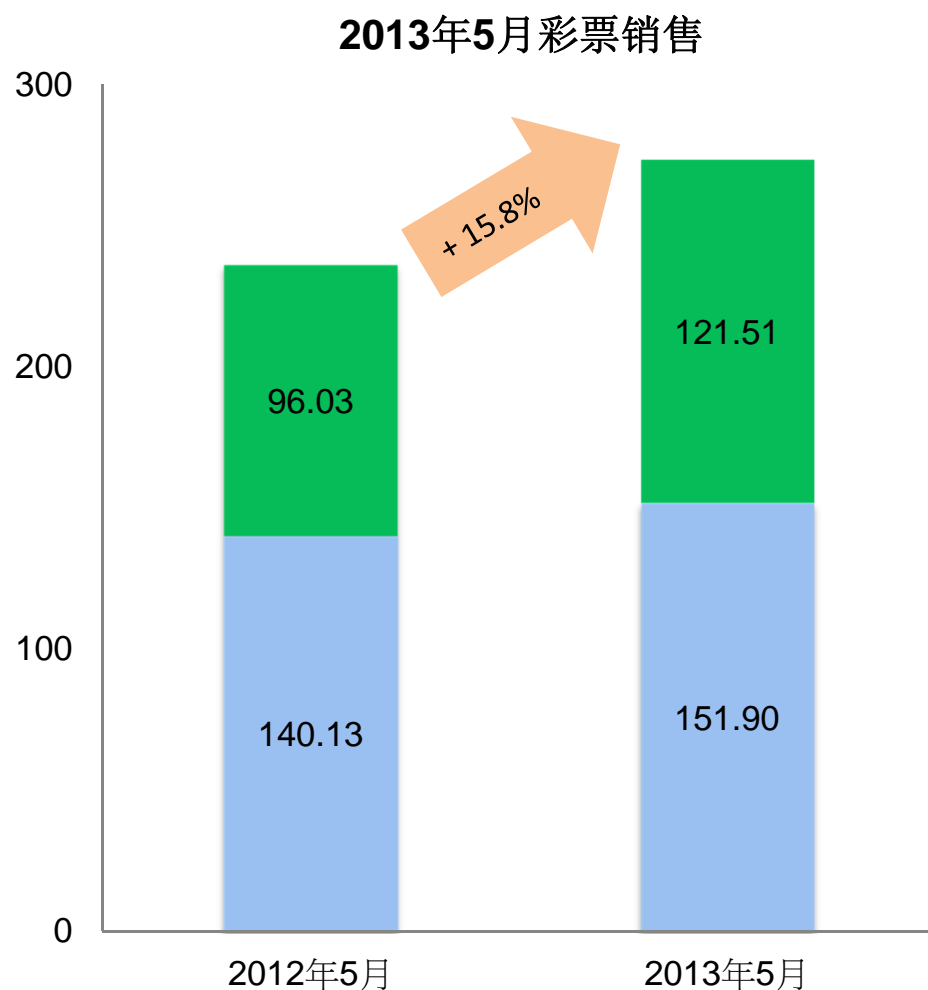


# 中国彩票表现

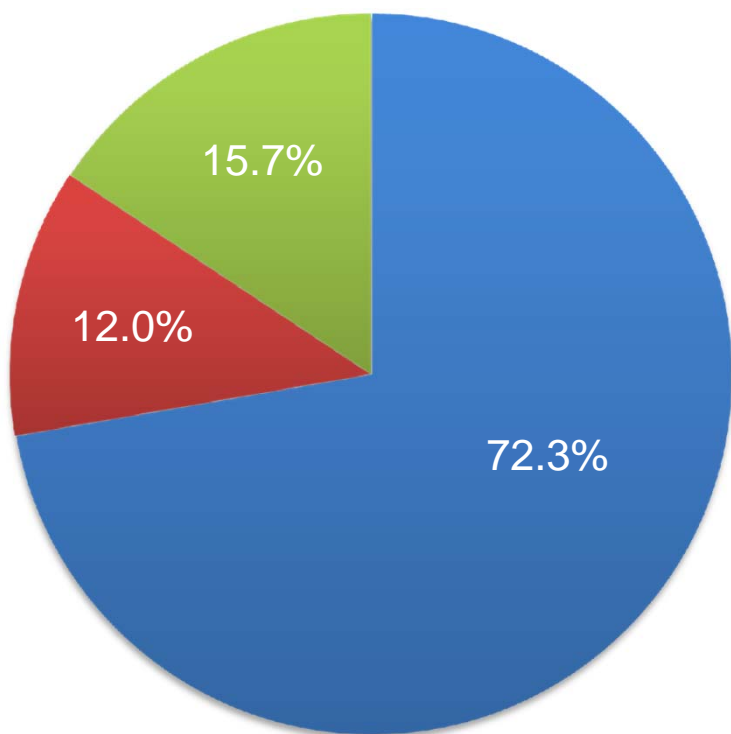
- ✓ 财政部公布，2013年5月，全国彩票总销售RMB 273.41亿元，同比增长15.8%（2012年同期：RMB 236.16亿元）。
- ✓ 2013年1-5月，全国彩票总销售RMB 1,249.63亿元，同比增长16.3%（2012年同期：RMB 1074.42亿元）。



# 福利彩票

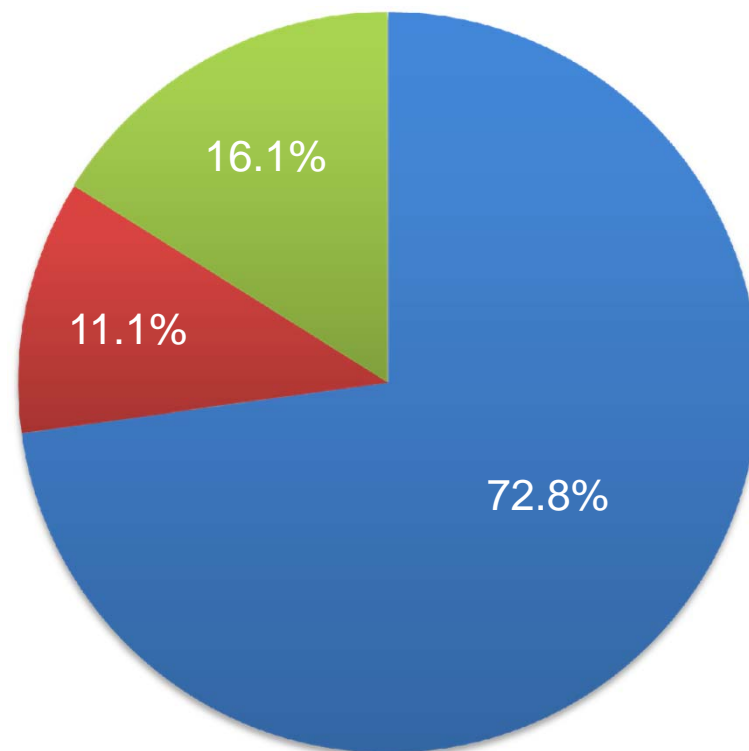
- ✓ 2013年5月，福彩销售为RMB 151.9亿元，占总销售55.56%，同比增长8.4%。其中，乐透型游戏占福彩总销售72.26%，中福在线占15.69%，以及刮刮卡占12.05%。
- ✓ 2013年1-5月，福彩销售RMB 710.76亿元，占总销售56.88%，同比增长13.4%。其中，乐透型游戏占福彩总销售72.80%，中福在线占16.09%，以及刮刮卡占11.11%。

2013年5月各类型彩票销售占比



■ 福彩乐透 ■ 福彩即开票 ■ 福彩视频彩票

2013年1-5月各类型彩票销售占比

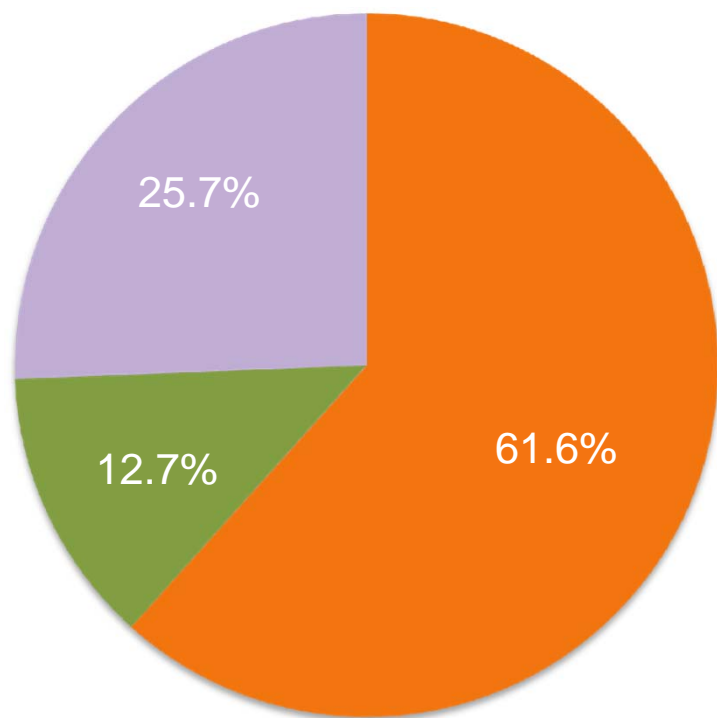


■ 福彩乐透 ■ 福彩即开票 ■ 福彩视频彩票

# 体育彩票

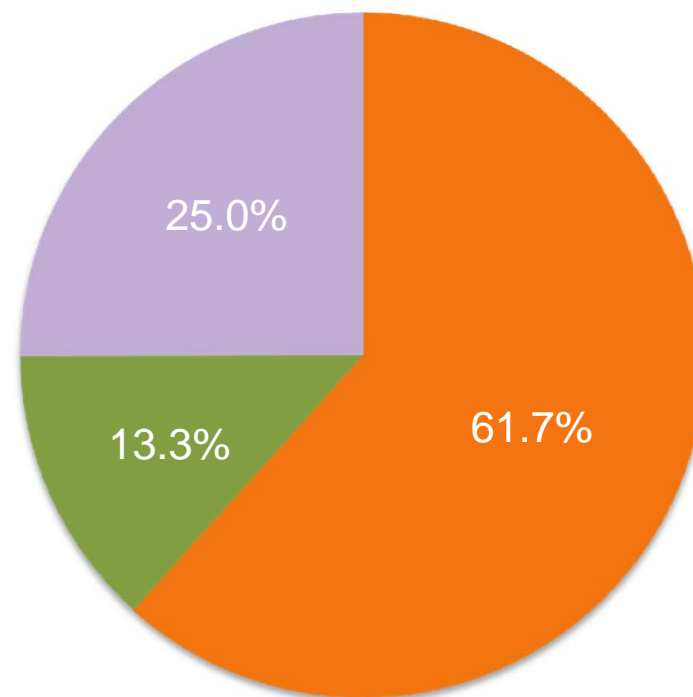
- ✓ 2013年5月，全国体彩总销售为RMB 121.51亿元，占总销售44.44%，同比增长26.5%。其中，乐透型游戏占体彩总销售61.65%，单场竞猜游戏（"竞彩"）占25.63%，以及刮刮卡占12.72%。
- ✓ 2013年1-5月，全国体彩销售RMB 538.87亿元，占总销售43.12%，同比增长20.3%。其中，乐透型游戏占体彩总销售61.67%，单场竞猜游戏（"竞彩"）占25.05%，以及刮刮卡占13.28%。

2013年5月各类型体育彩票销售占比



■ 体彩乐透 ■ 体彩即开票 ■ 体彩竞彩

2013年1-5月各类型体育彩票销售占比



■ 体彩乐透 ■ 体彩即开票 ■ 体彩竞彩

# 2013年5月和1-5月彩票销售同比

	2013年5月 (人民币/亿)	2012年5月 (人民币/亿)	同比 (%)	2013年1-5月 (人民币/亿)	2012年1-5月 (人民币/亿)	同比 (%)
福彩	<b>151.90</b>	<b>140.13</b>	<b>+8.4</b>	<b>710.76</b>	<b>626.59</b>	<b>+13.4</b>
- 乐透	109.76	103.13	+6.4	517.44	453.37	+14.1
- 即开票	18.30	18.46	-0.9	78.94	89.55	-11.8
- 视频彩票	23.84	18.54	+28.6	114.38	83.67	+36.7
体彩	<b>121.51</b>	<b>96.03</b>	<b>+26.5</b>	<b>538.87</b>	<b>447.83</b>	<b>+20.3</b>
- 乐透	74.91	54.51	+37.4	332.33	257.58	+29.0
- 即开票	15.46	17.36	-10.9	71.54	79.99	-10.6
- 竞彩	31.14	24.17	+28.9	134.99	110.26	+22.4
总计	<b>273.41</b>	<b>236.16</b>	<b>+15.8</b>	<b>1,249.63</b>	<b>1,074.42</b>	<b>+16.3</b>