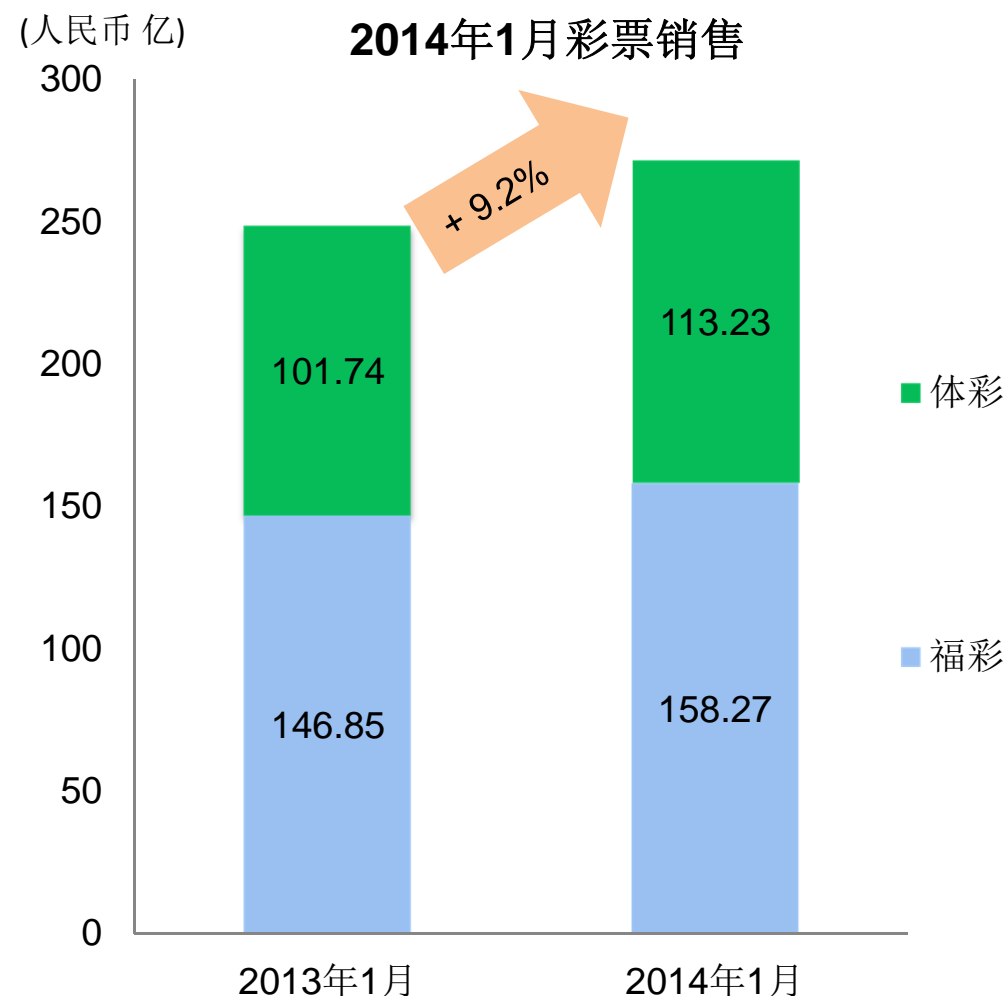


# 2014年1月 中国彩票销售表现

✓ 财政部公布，2014年1月，全国彩票总销售RMB 271.49亿元，同比增长9.2%（2013年同期：RMB 248.59亿元）。

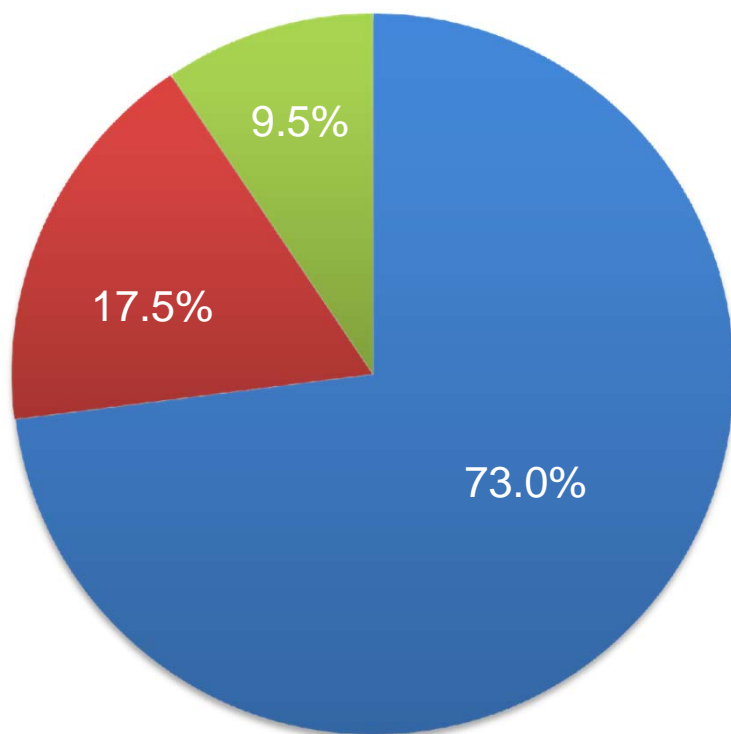
	2014年1月 (人民币/亿)	2013年1月 (人民币/亿)	同比 (%)
福彩	<b>158.27</b>	<b>146.85</b>	<b>+7.8</b>
- 乐透	115.53	111.71	+3.4
- 中福在线	27.77	24.04	+15.5
- 刮刮卡	14.96	11.10	+34.8
体彩	<b>113.23</b>	<b>101.74</b>	<b>+11.3</b>
- 乐透	73.25	70.00	+4.6
- 竞彩	26.94	21.06	+27.9
- 刮刮卡	13.04	10.68	+22.1
总计	<b>271.49</b>	<b>248.59</b>	<b>+9.2</b>



# 2014年1月 中国彩票销售表现

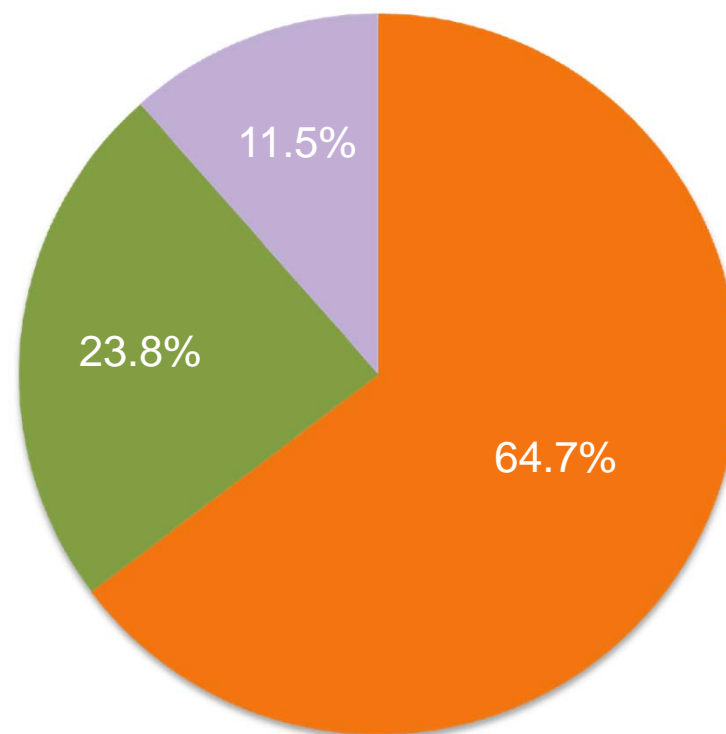
- ✓ 2014年1月，福彩销售为RMB158.27亿元，占总销售58.30%，同比增长7.8%。其中，乐透型游戏占福彩总销售73.00%，中福在线占17.55%，以及刮刮卡占9.45%。
- ✓ 2014年1月，全国体彩总销售为RMB 113.23亿元，占总销售41.70%，同比增长11.3%。其中，乐透型游戏占体彩总销售64.69%，单场竞猜游戏（"竞彩"）占23.79%，以及刮刮卡占11.52%。

## 2014年1月福彩各类型彩票销售占比



■ 福彩乐透    ■ 福彩中福在线    ■ 福彩刮刮卡

## 2014年1月体彩各类型彩票销售占比



■ 体彩乐透    ■ 体彩竞彩    ■ 体彩刮刮卡