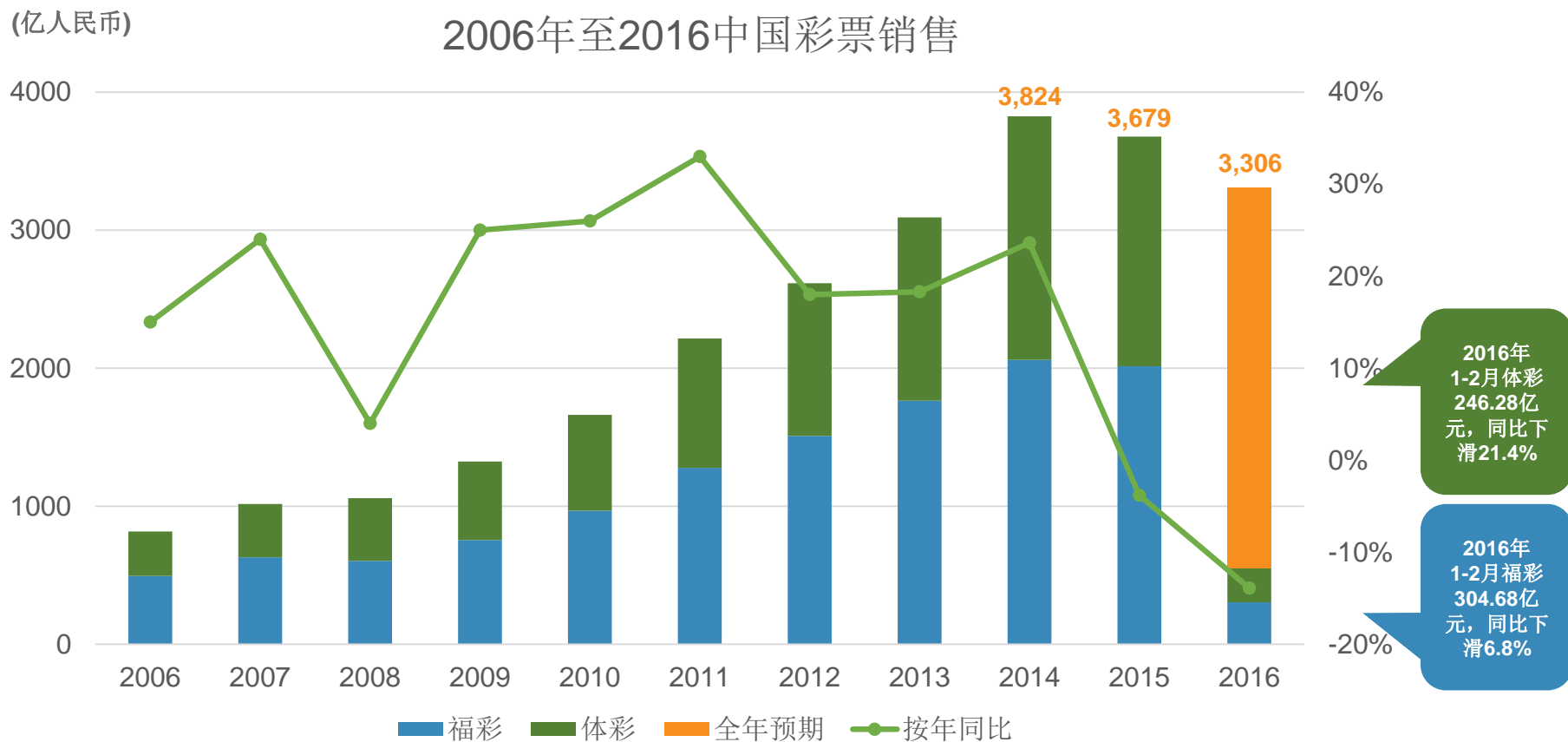


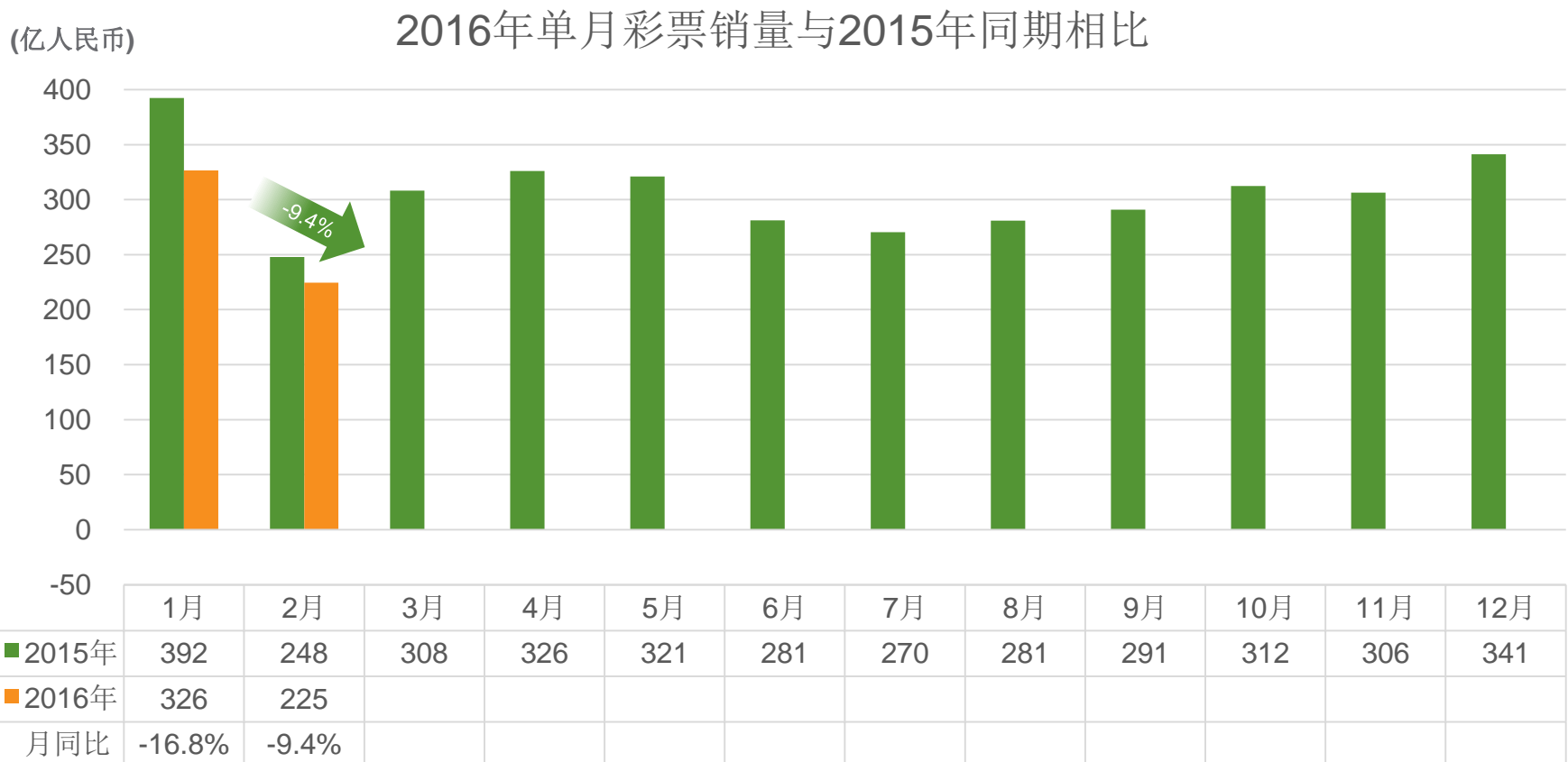
# 中国彩票销售表现

**2016年1-2月全国彩票总销售为人民币550.96亿元，同比下滑13.9%。**  
**2016年中国彩票市场全年销售预期达到人民币3,305.76亿元人民币。**



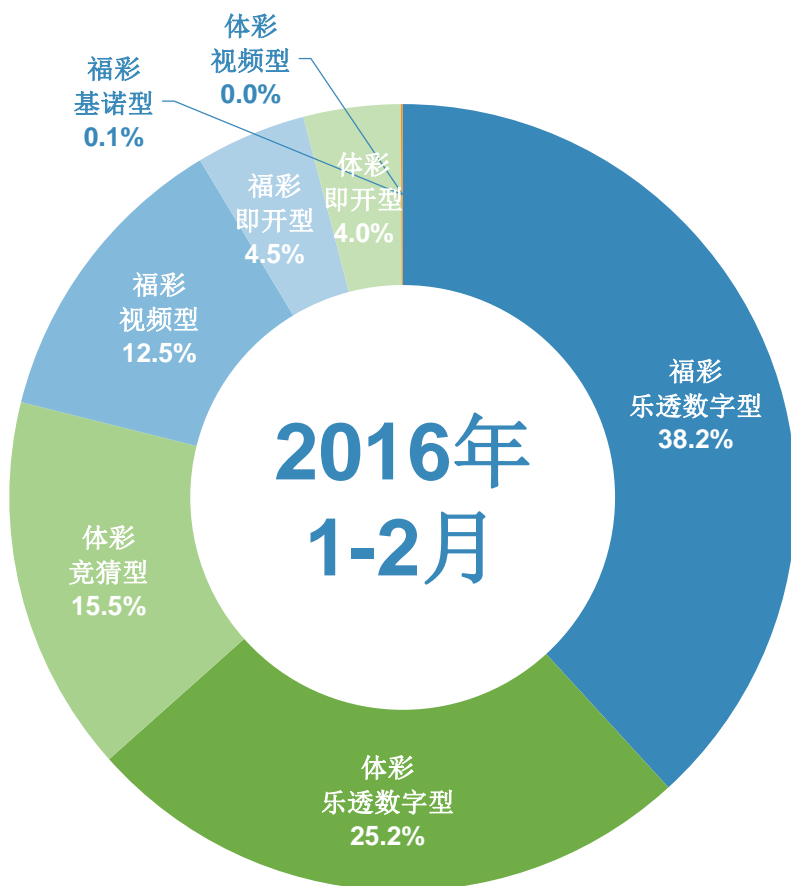
# 中国彩票销售表现

**2016年2月，全国彩票总销售为人民币224.54亿元，同比下降9.4 %**



# 2016年1-2月累计彩票销售表现

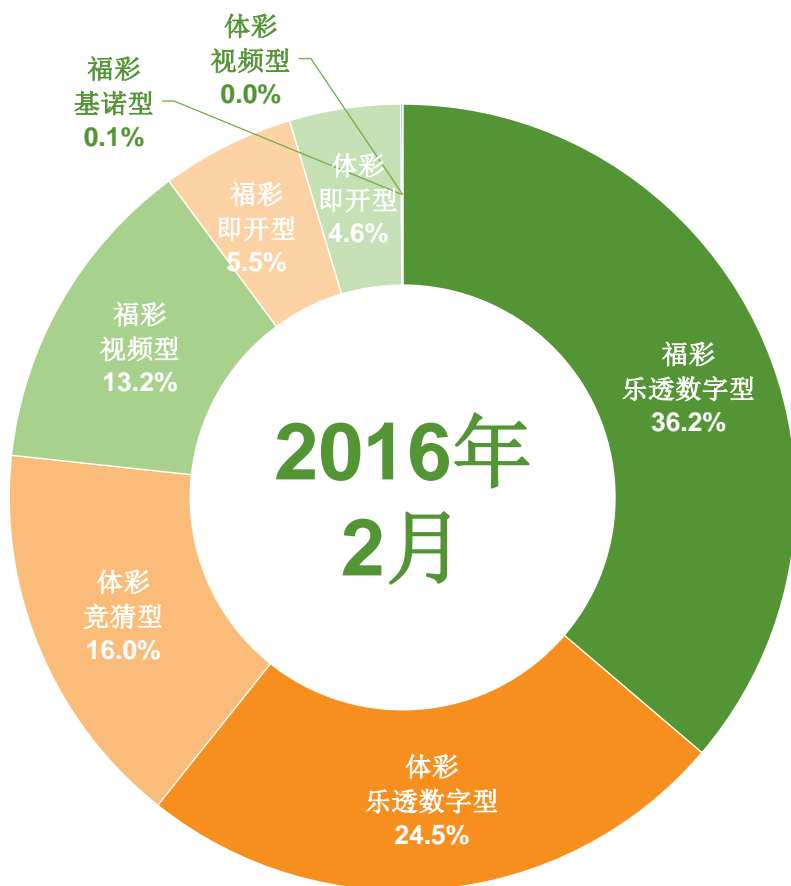
福利彩票2016年1-2月销售为人民币304.68亿元，同比下滑6.8%；  
体育彩票2016年1-2月销售为人民币246.28亿元，同比下滑21.4%。



	2016年 1-2月销量 (人民币亿)	同比增长 (%)	占总销售 比例 (%)
<b>福利彩票</b>	<b>304.68</b>	<b>-6.8%</b>	<b>55.3%</b>
▪ 乐透数字型	210.42	-11.7%	38.2%
▪ 视频型	68.82	+7.8%	12.5%
▪ 即开型	25.05	+5.0%	4.5%
▪ 基诺型	0.39	-61.0%	0.1%
<b>体育彩票</b>	<b>246.28</b>	<b>-21.4%</b>	<b>44.7%</b>
▪ 乐透数字型	138.93	-11.7%	25.2%
▪ 竞猜型	85.34	-35.9%	15.5%
▪ 即开型	22.00	-3.2%	4.0%
▪ 视频型	0.0094	+139.0%	0.0%
<b>合计</b>	<b>550.96</b>	<b>-13.9%</b>	<b>100.0%</b>

# 2016年2月单月彩票销售表现

福利彩票2016年2月销售为人民币123.41亿元，同比下滑5.2%；  
体育彩票2016年2月销售为人民币101.14亿元，同比下滑14.1%。



	2016年 2月销量 (人民币亿)	同比增长 (%)	占总销售 比例 (%)
<b>福利彩票</b>	<b>123.41</b>	<b>-5.2%</b>	<b>55.0%</b>
▪ 乐透数字型	81.37	-10.9%	36.2%
▪ 视频型	29.56	+10.4%	13.2%
▪ 即开型	12.32	+5.7%	5.5%
▪ 基诺型	0.15	-60.2%	0.1%
<b>体育彩票</b>	<b>101.14</b>	<b>-14.1%</b>	<b>45.0%</b>
▪ 乐透数字型	54.92	-8.6%	24.5%
▪ 竞猜型	35.95	-23.8%	16.0%
▪ 即开型	10.26	-2.1%	4.6%
▪ 视频型	0.0055	+100.5%	0.0%
<b>合计</b>	<b>224.54</b>	<b>-9.4%</b>	<b>100.0%</b>