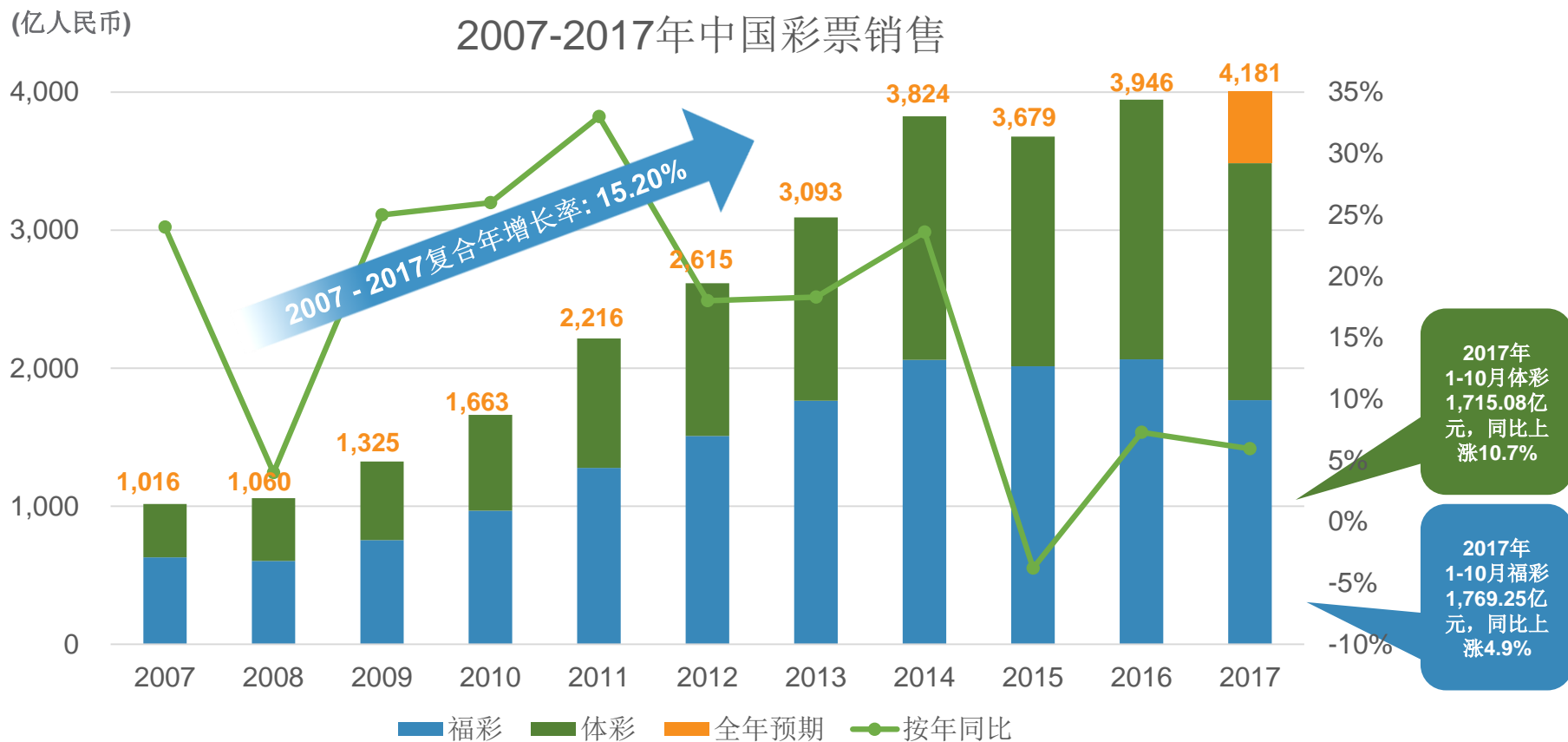


中国彩票销售表现

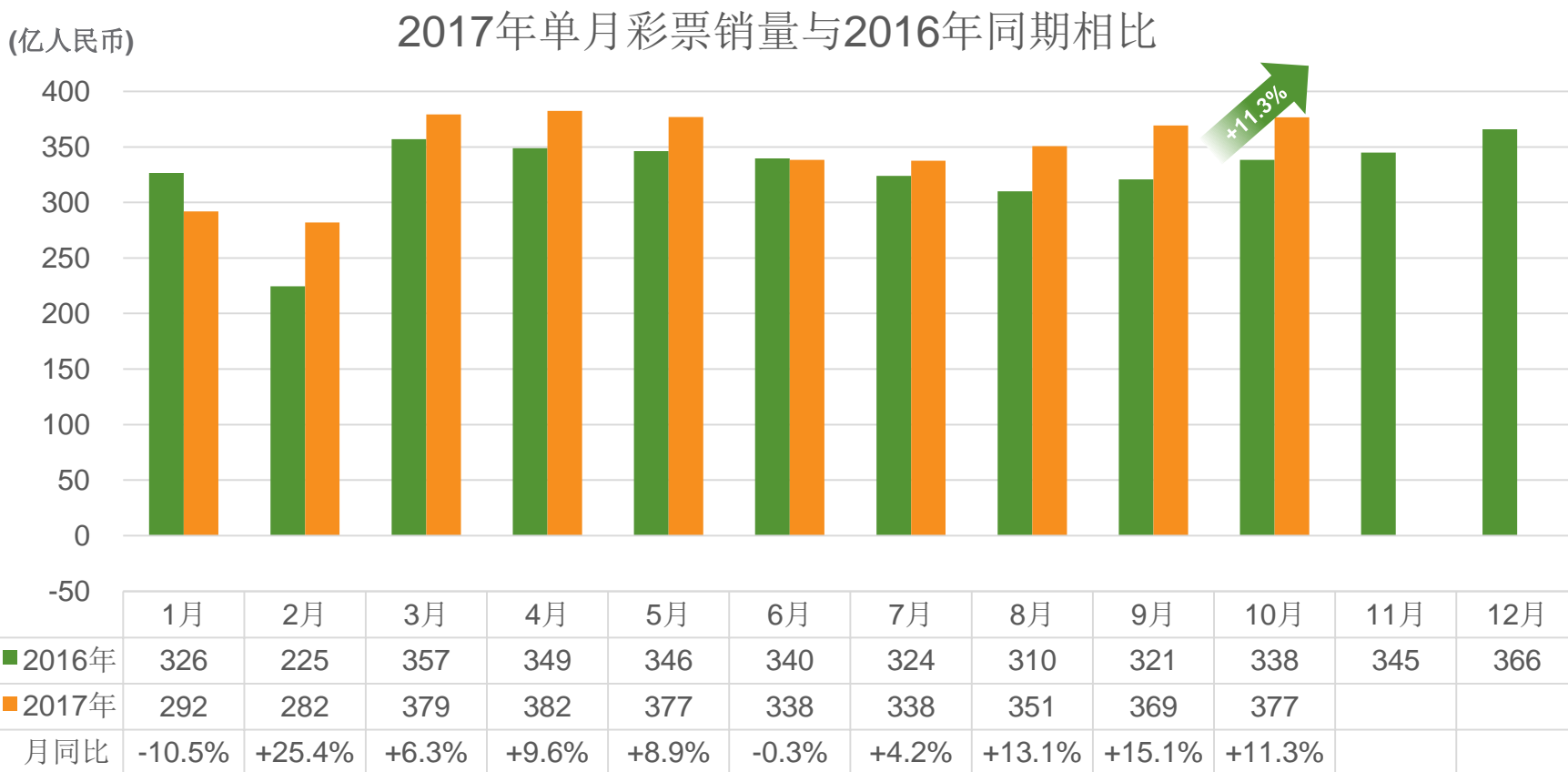
2017年1-10月全国彩票总销售为人民币3,484.33亿元，同比上涨7.7%。



数据来源: 财政部 (全年预期除外)

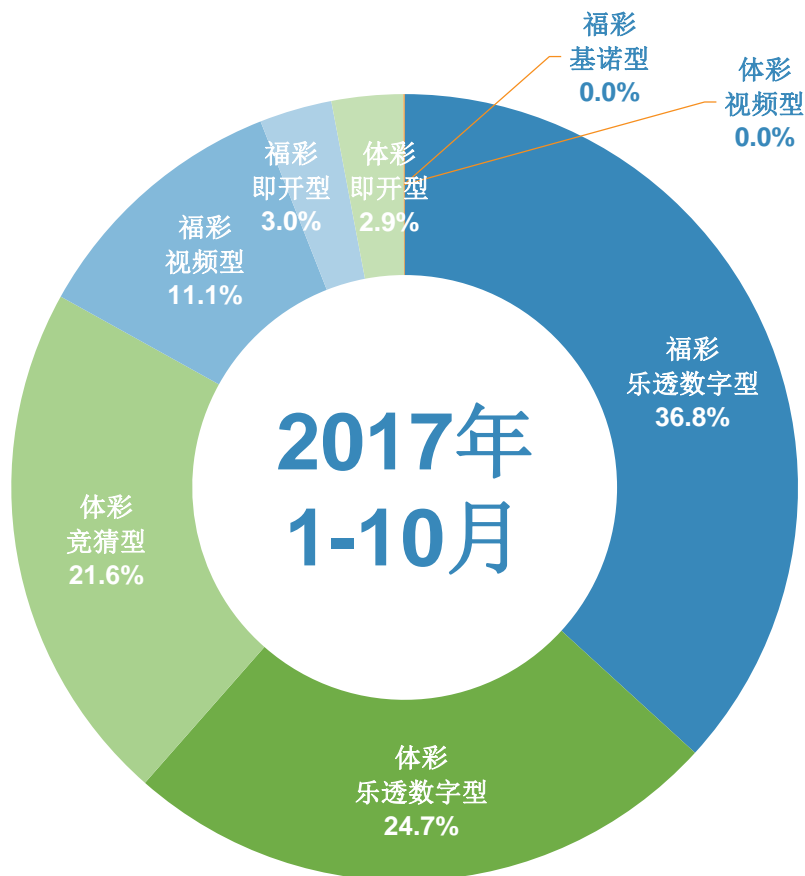
中国彩票销售表现

2017年10月，全国彩票总销售为人民币376.53亿元，同比增长11.3%。



2017年1-10月累计彩票销售表现

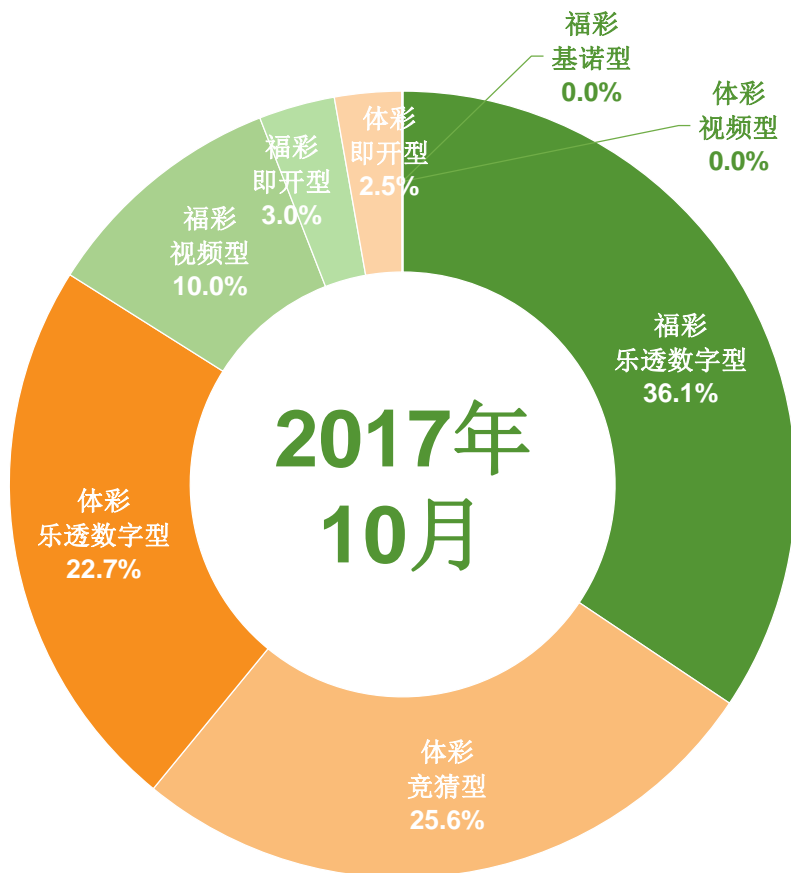
福利彩票2017年1-10月销售为人民币1,769.25亿元，同比增长4.9%；
体育彩票2017年1-10月销售为人民币1,715.08亿元，同比增长10.7%。



	2017年 1-10月销量 (人民币亿)	同比 变动	占总销售 比例
福利彩票	1,769.25	+4.9%	50.8%
▪ 乐透数字型	1,281.65	+7.3%	36.8%
▪ 视频型	382.15	+4.2%	11.0%
▪ 即开型	103.87	-15.6%	3.0%
▪ 基诺型	1.57	-31.8%	0.0%
体育彩票	1,715.08	+10.7%	49.2%
▪ 乐透数字型	860.40	+7.1%	24.7%
▪ 竞猜型	752.11	+19.0%	21.6%
▪ 即开型	102.49	-9.8%	2.9%
▪ 视频型	0.07	+10.8%	0.0%
合计	3,484.33	+7.7%	100.0%

2017年10月单月彩票销售表现

福利彩票2017年10月销售为人民币183.12亿元，同比增长5.8%；
体育彩票2017年10月销售为人民币193.41亿元，同比增长17.1%。



	2017年 10月销量 (人民币亿)	同比 变动	占总销售 比例
福利彩票	183.12	+5.8%	48.6%
▪ 乐透数字型	135.80	+10.5%	36.1%
▪ 视频型	37.77	+0.1%	10.0%
▪ 即开型	9.41	-23.3%	2.5%
▪ 基诺型	0.14	-22.1%	0.0%
体育彩票	193.41	+17.1%	51.4%
▪ 乐透数字型	85.51	+5.0%	22.7%
▪ 竞猜型	96.57	+30.8%	25.6%
▪ 即开型	11.33	+14.3%	3.0%
▪ 视频型	0.00	-59.3%	0.0%
合计	376.53	+11.3%	100.0%