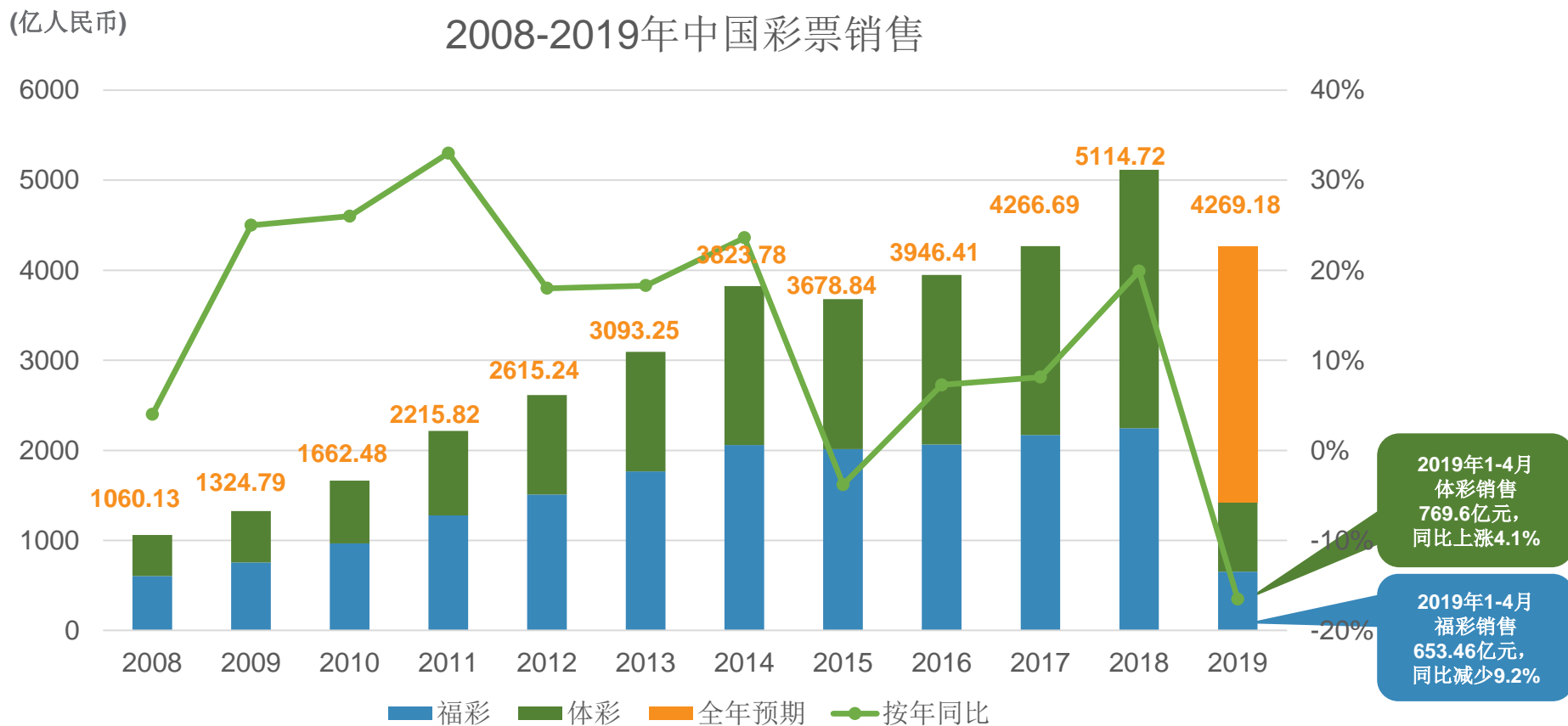


中国彩票销售表现

2019年1-4月全国彩票总销售为人民币1423.05亿元，同比下降2.5%。

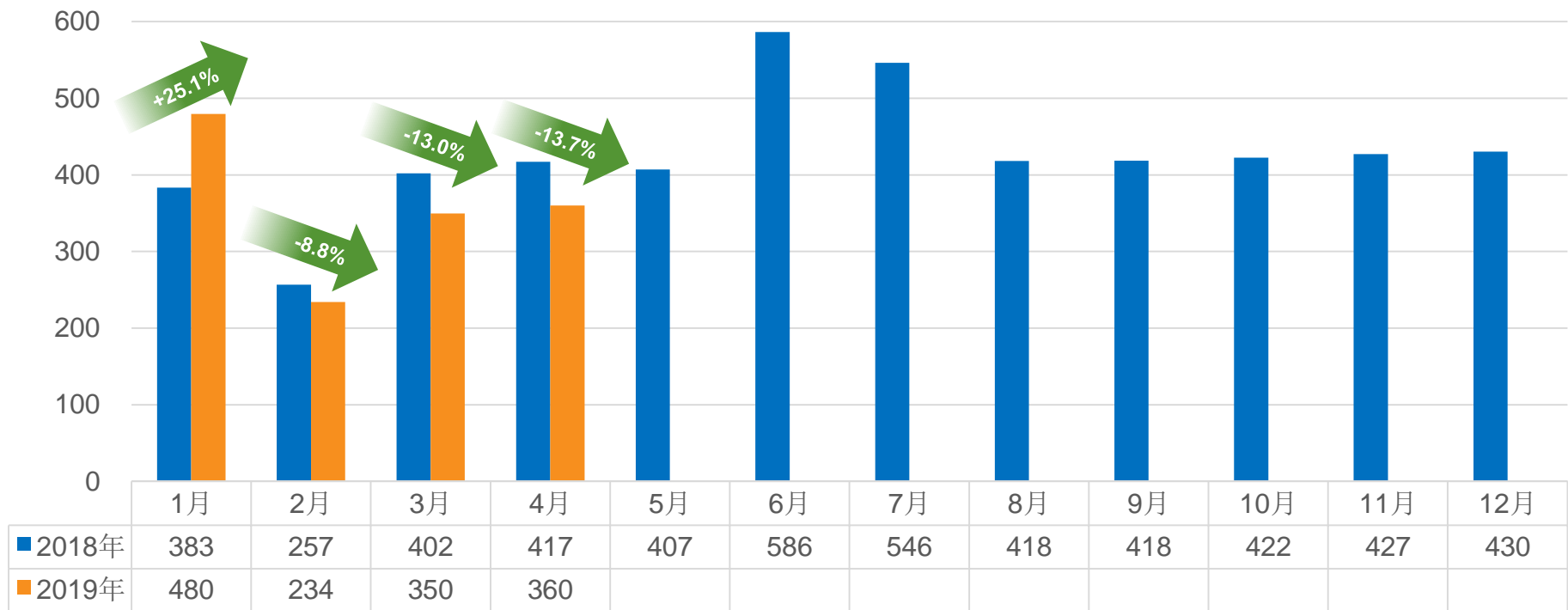


数据源：财政部（全年预期除外）

中国彩票销售表现

2019年单月彩票销量与2018年同期相比

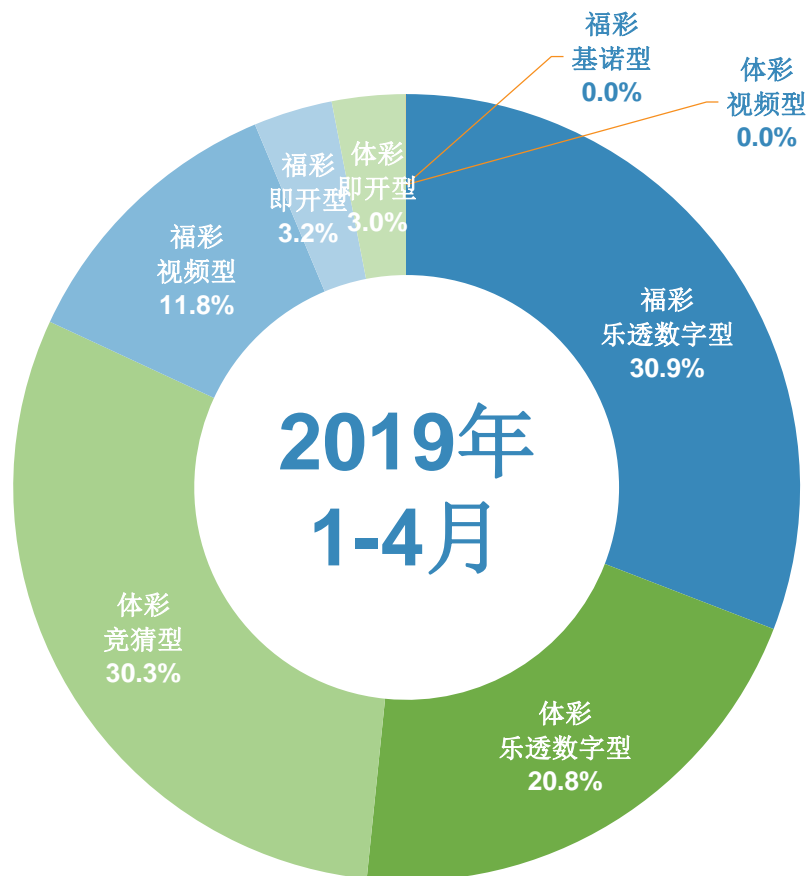
(亿人民币)



数据源：财政部

2019年1-4月累计彩票销售表现

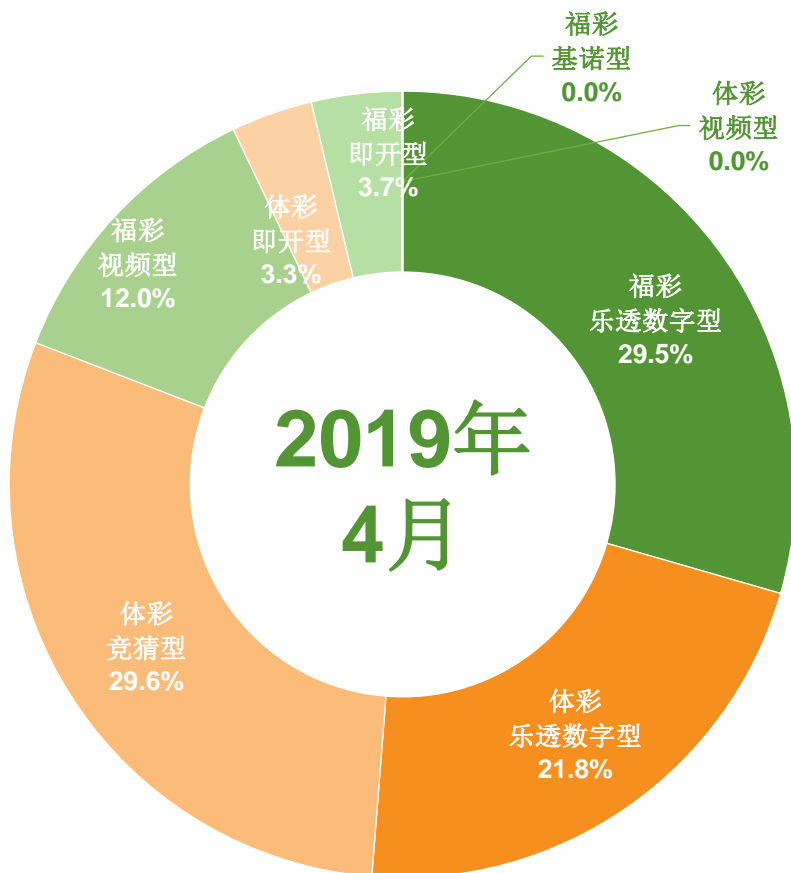
福利彩票2019年1-4月销售为人民币653.46亿元，同比减少9.2%；
体育彩票2019年1-4月销售为人民币769.60亿元，同比上涨4.1%。



	2019年 1-4月销量 (人民币亿)	同比 变动 (%)	占总销售 比例 (%)
福利彩票	653.46	-9.2%	45.9%
▪ 乐透数字型	439.17	-16.3%	30.9%
▪ 视频型	167.62	7.9%	11.8%
▪ 即开型	46.17	17.7%	3.2%
▪ 基诺型	0.50	16.4%	0.0%
体育彩票	769.60	4.1%	54.1%
▪ 乐透数字型	295.40	-19.1%	20.8%
▪ 竞猜型	431.19	28.8%	30.3%
▪ 即开型	43.01	10.3%	3.0%
▪ 视频型	0.01	-78.9%	0.0%
合计	1423.05	-2.5%	100.0%

2019年4月单月彩票销售表现

福利彩票2019年4月销售为人民币162.85亿元，同比减少17.4%；
体育彩票2019年4月销售为人民币197.03亿元，同比减少10.4%。



	2019年 4月销量 (人民币亿)	同比 变动 (%)	占总销售 比例 (%)
福利彩票	162.85	-17.4%	45.3%
▪ 乐透数字型	106.06	-27.6%	29.5%
▪ 视频型	43.36	6.4%	12.0%
▪ 即开型	13.28	37.6%	3.7%
▪ 基诺型	0.15	41.5%	0.0%
体育彩票	197.03	-10.4%	54.7%
▪ 乐透数字型	78.39	-23.9%	21.8%
▪ 竞猜型	106.59	-1.2%	29.6%
▪ 即开型	12.05	32.1%	3.3%
▪ 视频型	0.00	-92.4%	0.0%
合计	359.88	-13.7%	100.0%