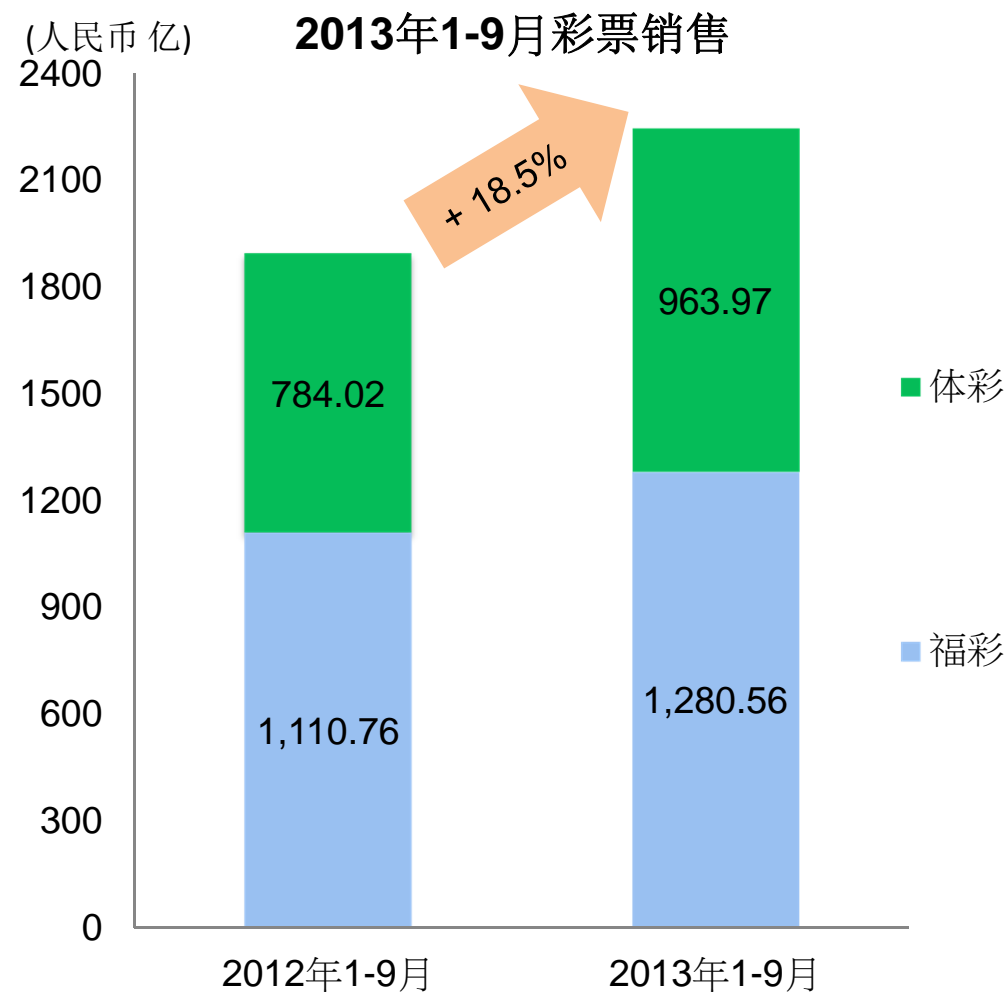
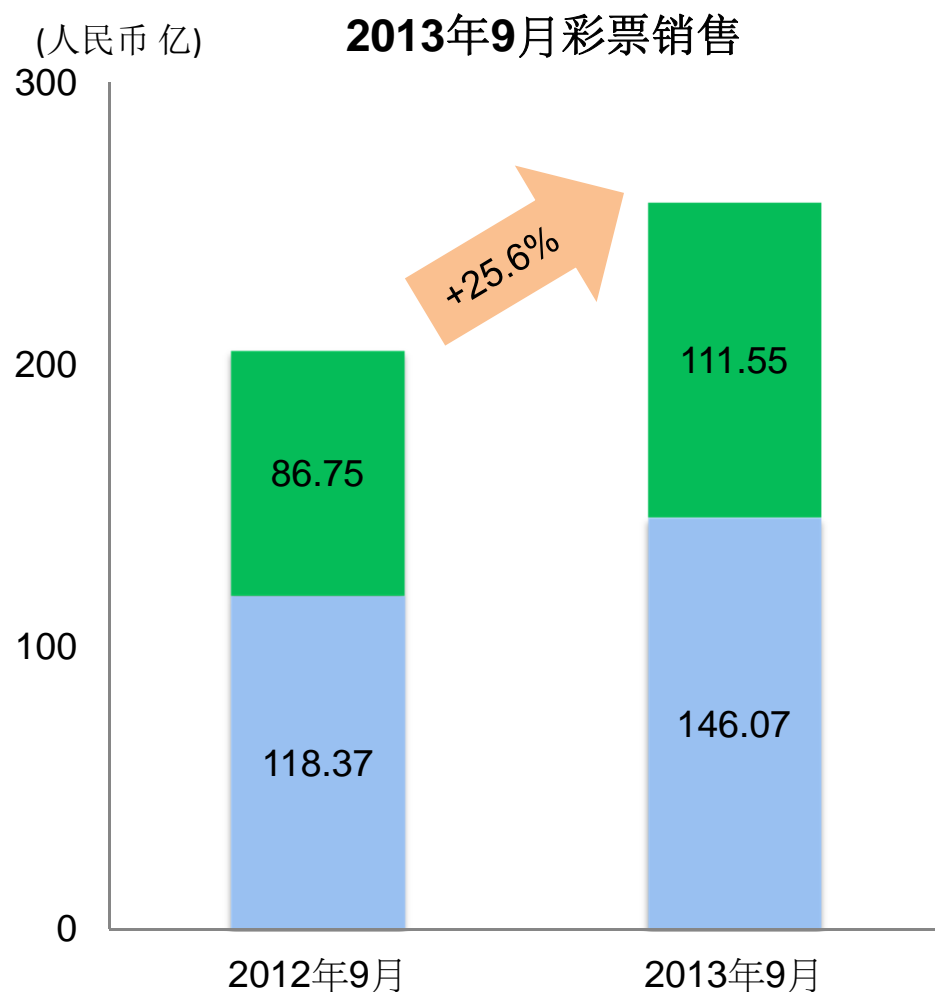


# 中国彩票销售表现

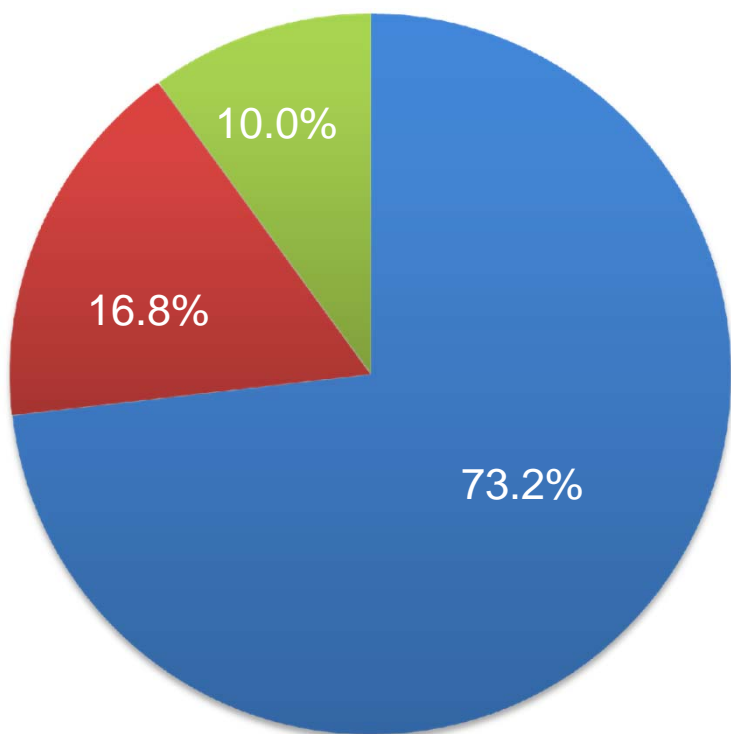
- ✓ 财政部公布，2013年9月，全国彩票总销售RMB 257.62亿元，同比增长25.6%（2012年同期：RMB 205.12亿元）。
- ✓ 2013年1-9月，全国彩票总销售RMB 2,244.53亿元，同比增长18.5%（2012年同期：RMB 1,894.78亿元）。



# 福利彩票销售

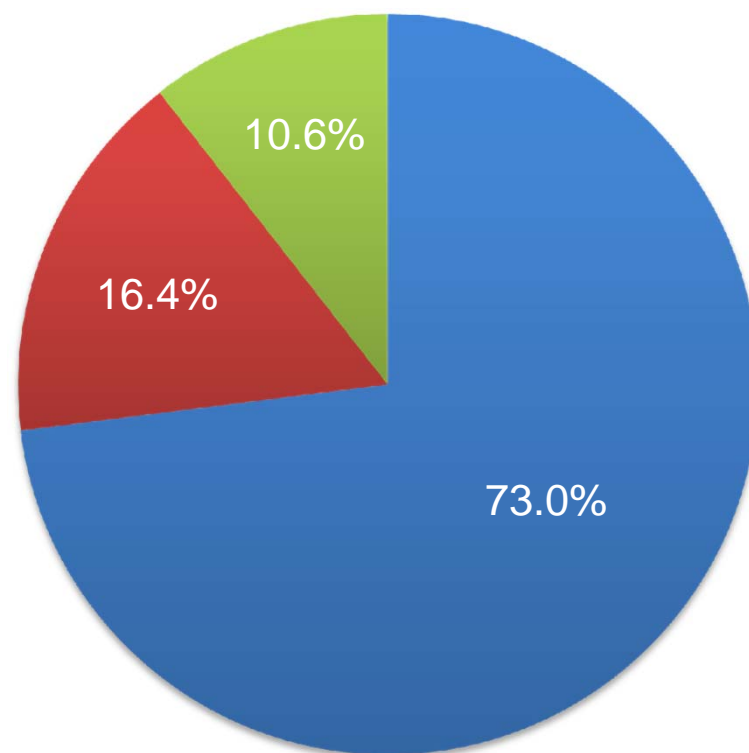
- ✓ 2013年9月，福彩销售为RMB 146.07亿元，占总销售56.70%，同比增长23.4%。其中，乐透型游戏占福彩总销售73.18%，中福在线占16.79%，以及刮刮卡占10.02%。
- ✓ 2013年1-9月，福彩销售RMB1,280.56亿元，占总销售57.05%，同比增长15.3%。其中，乐透型游戏占福彩总销售73.01%，中福在线占16.44%，以及刮刮卡占10.55%。

2013年9月福彩各类型彩票销售占比



■ 福彩乐透 ■ 福彩中福在线 ■ 福彩刮刮卡

2013年1-9月福彩各类型彩票销售占比

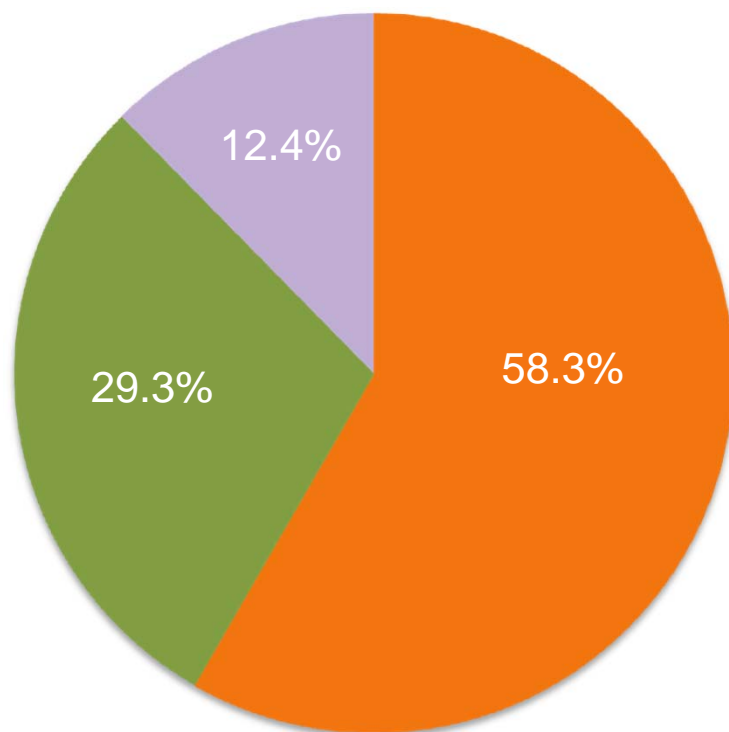


■ 福彩乐透 ■ 福彩中福在线 ■ 福彩刮刮卡

# 体育彩票销售

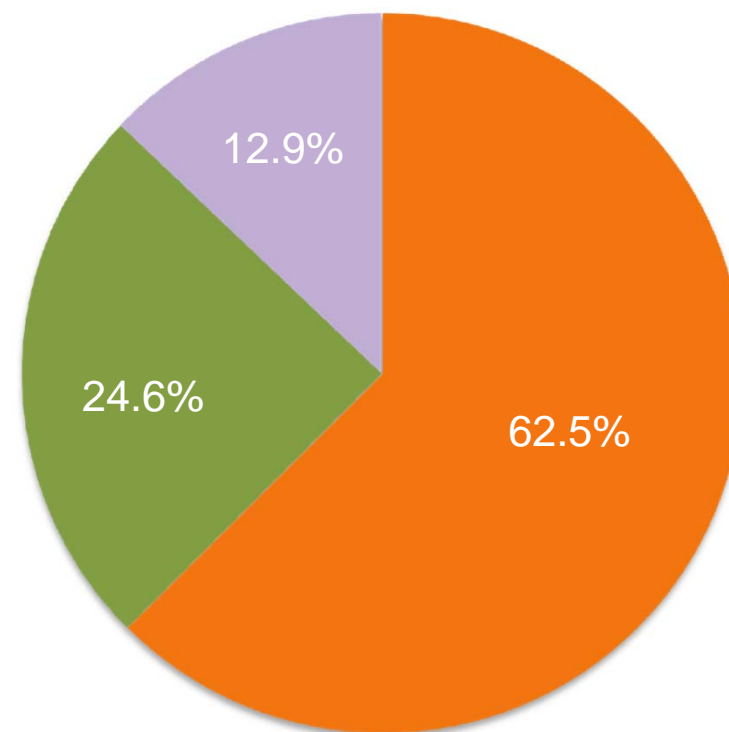
- ✓ 2013年9月，全国体彩总销售为RMB 111.55亿元，占总销售43.30%，同比增长28.6%。其中，乐透型游戏占体彩总销售58.31%，单场竞猜游戏（"竞彩"）占29.34%，以及刮刮卡占12.35%。
- ✓ 2013年1-9月，全国体彩销售RMB 963.97亿元，占总销售42.95%，同比增长23.0%。其中，乐透型游戏占体彩总销售62.50%，单场竞猜游戏（"竞彩"）占24.59%，以及刮刮卡占12.90%。

2013年9月体彩各类型彩票销售占比



■ 体彩乐透    ■ 体彩竞彩    ■ 体彩刮刮卡

2013年1-9月体彩各类型彩票销售占比



■ 体彩乐透    ■ 体彩竞彩    ■ 体彩刮刮卡

# 2013年9月和1-9月彩票銷售同比

	2013年9月 (人民币/亿)	2012年9月 (人民币/亿)	同比 (%)	2013年1-9月 (人民币/亿)	2012年1-9月 (人民币/亿)	同比 (%)
福彩	<b>146.07</b>	<b>118.37</b>	<b>+23.4</b>	<b>1,280.56</b>	<b>1,110.76</b>	<b>+15.3</b>
- 乐透	106.90	84.31	+26.8	934.93	803.29	+16.4
- 中福在线	24.53	19.64	+24.9	210.47	160.29	-8.2
- 刮刮卡	14.64	14.42	+1.5	135.16	147.18	+31.3
体彩	<b>111.55</b>	<b>86.75</b>	<b>+28.6</b>	<b>963.97</b>	<b>784.02</b>	<b>+23.0</b>
- 乐透	65.04	51.18	+27.1	602.48	457.45	+31.7
- 竞彩	32.73	21.82	+50.0	237.08	191.78	+23.6
- 刮刮卡	13.78	13.75	+0.2	124.40	134.79	-7.7
总计	<b>257.62</b>	<b>205.12</b>	<b>+25.6</b>	<b>2,244.53</b>	<b>1,894.78</b>	<b>+18.5</b>