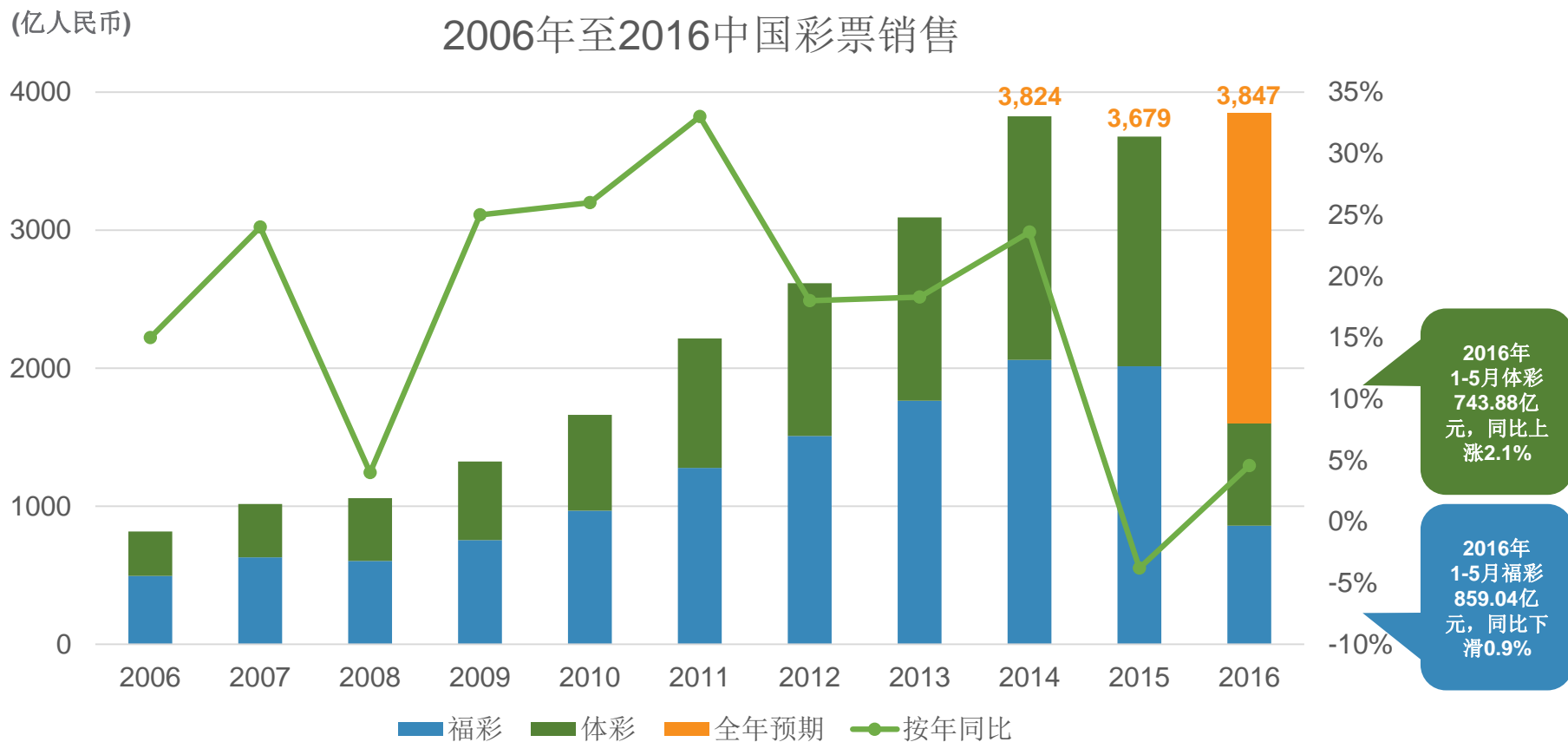


中国彩票销售表现

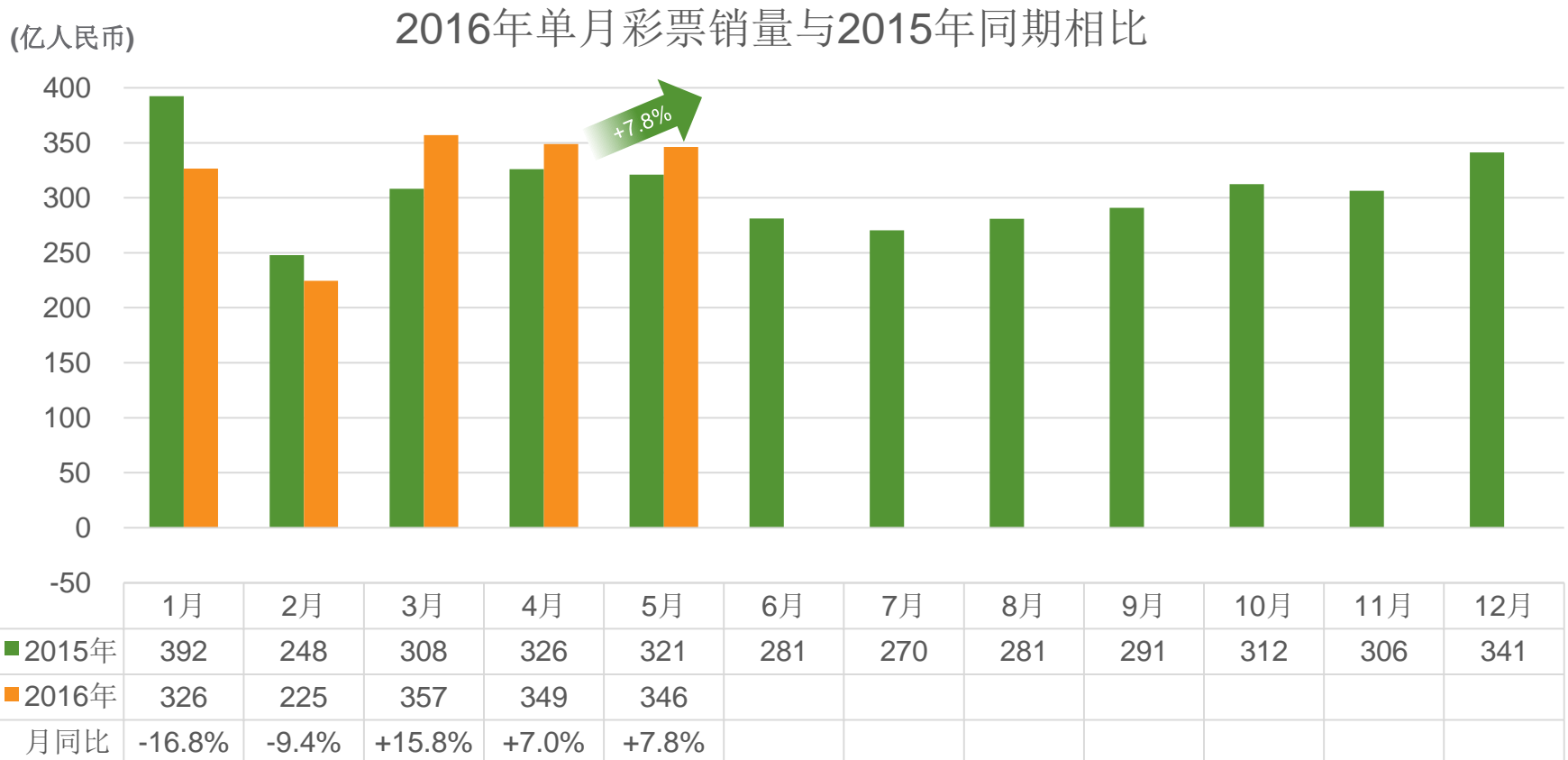
2016年1-5月全国彩票总销售为人民币1602.92亿元，同比上涨0.5%。
2016年中国彩票市场全年销售预期达到人民币3847.01亿元人民币。



数据来源：财政部（销售预期除外）

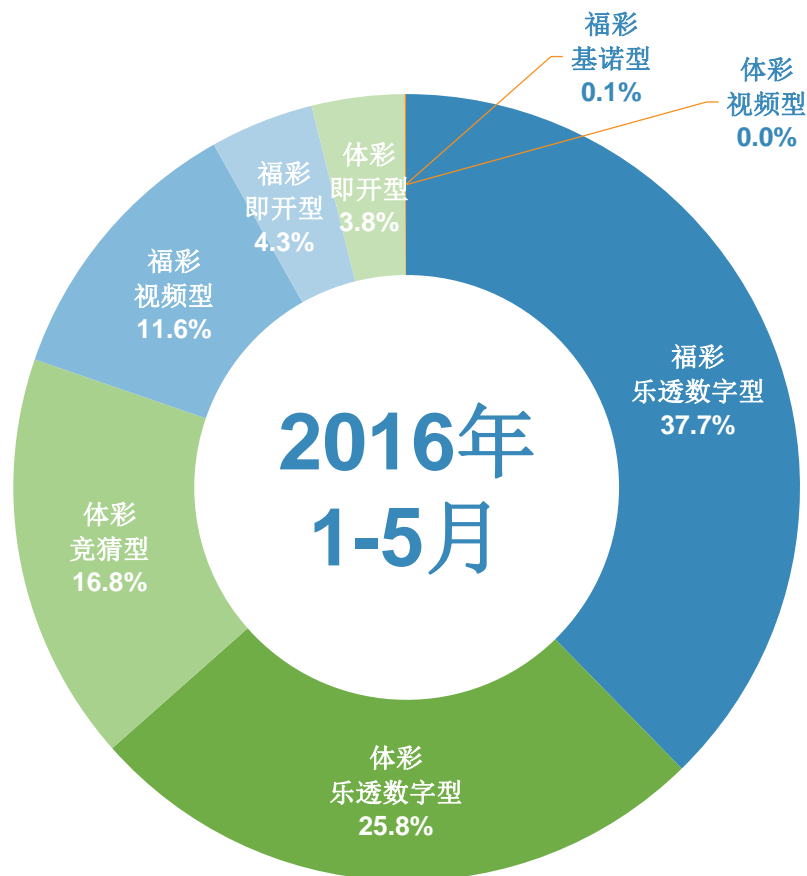
中国彩票销售表现

2016年5月，全国彩票总销售为人民币346.19亿元，同比增加7.8 %



2016年1-5月累计彩票销售表现

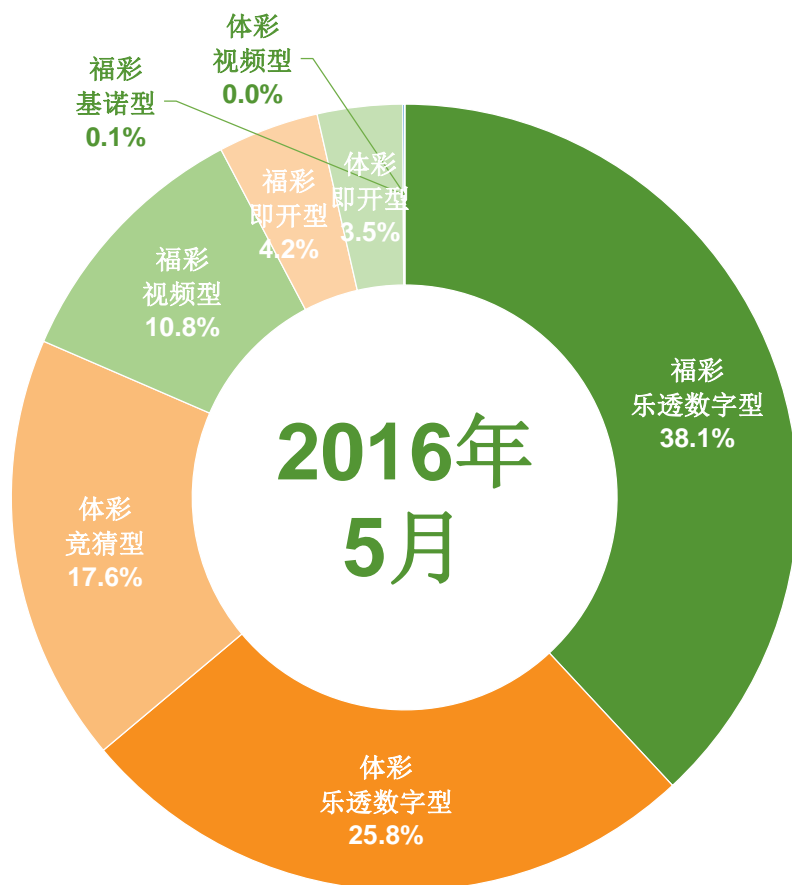
福利彩票2016年1-5月销售为人民币859.04亿元，同比下滑0.9%；
体育彩票2016年1-5月销售为人民币743.88亿元，同比上涨2.1%。



	2016年 1-5月销量 (人民币亿)	同比增长 (%)	占总销售 比例 (%)
福利彩票	859.04	-0.9%	53.6%
▪ 乐透数字型	603.87	-2.1%	37.7%
▪ 视频型	185.41	+4.5%	11.6%
▪ 即开型	68.47	-1.6%	4.3%
▪ 基诺型	1.29	-50.1%	0.1%
体育彩票	743.88	+2.1%	46.4%
▪ 乐透数字型	413.38	+0.6%	25.8%
▪ 竞猜型	269.51	+5.7%	16.8%
▪ 即开型	60.95	-3.5%	3.8%
▪ 视频型	0.0324	+42.5%	0.0%
合计	1602.92	+0.5%	100.0%

2016年5月单月彩票销售表现

福利彩票2016年5月销售为人民币183.74亿元，同比增长1.8%；
体育彩票2016年5月销售为人民币162.45亿元，同比增长15.6%。



	2016年 5月销量 (人民币亿)	同比增长 (%)	占总销售 比例 (%)
福利彩票	183.74	+1.8%	53.1%
▪ 乐透数字型	131.82	+1.6%	38.1%
▪ 视频型	37.29	+1.3%	10.8%
▪ 即开型	14.39	+7.2%	4.2%
▪ 基诺型	0.25	-57.2%	0.1%
体育彩票	162.45	+15.6%	46.9%
▪ 乐透数字型	89.36	+5.8%	25.8%
▪ 竞猜型	60.96	+38.7%	17.6%
▪ 即开型	12.13	+0.0%	3.5%
▪ 视频型	0.0065	-45.4%	0.0%
合计	346.19	+7.8%	100.0%