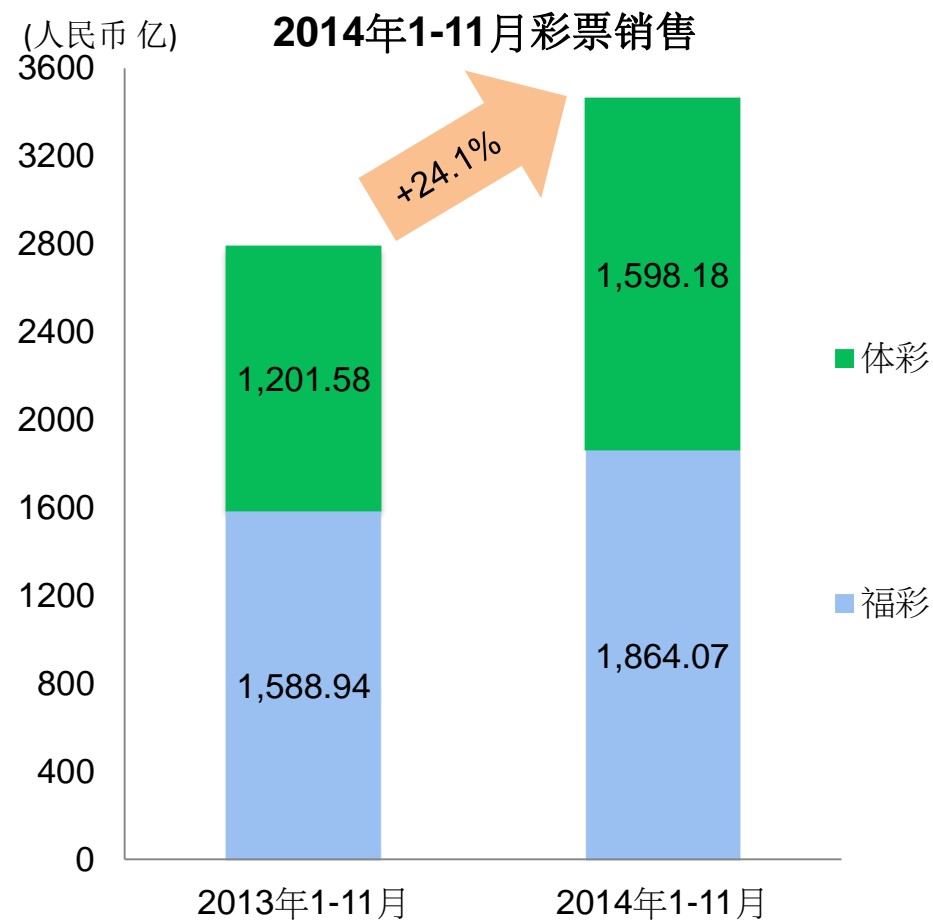
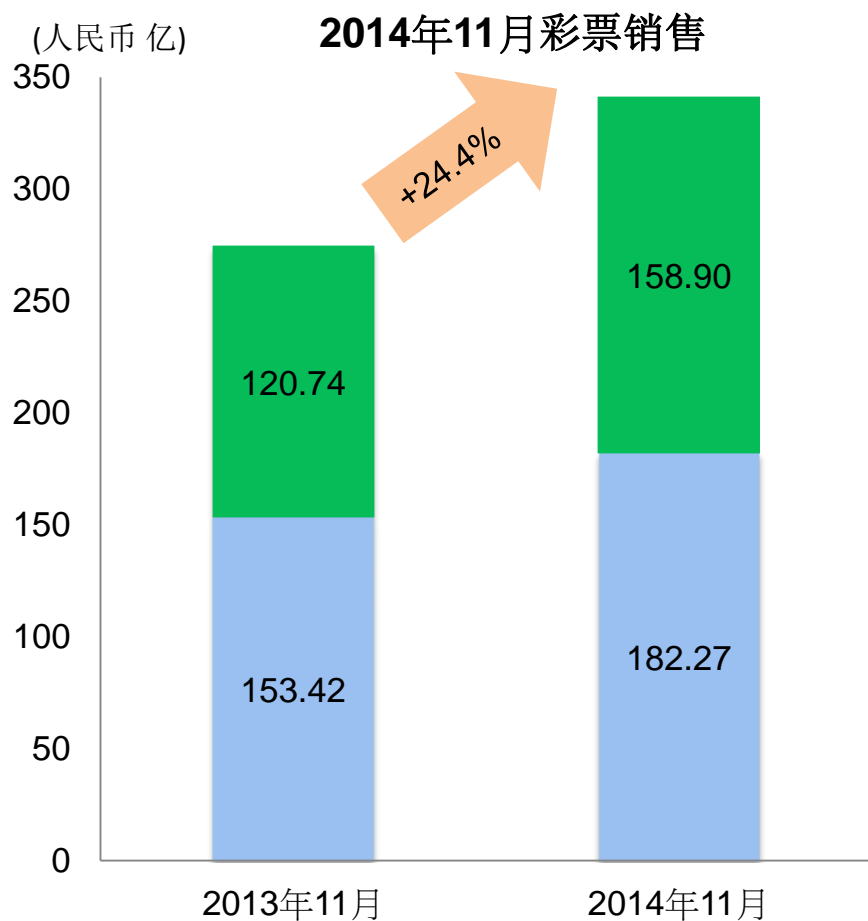


中国彩票销售表现

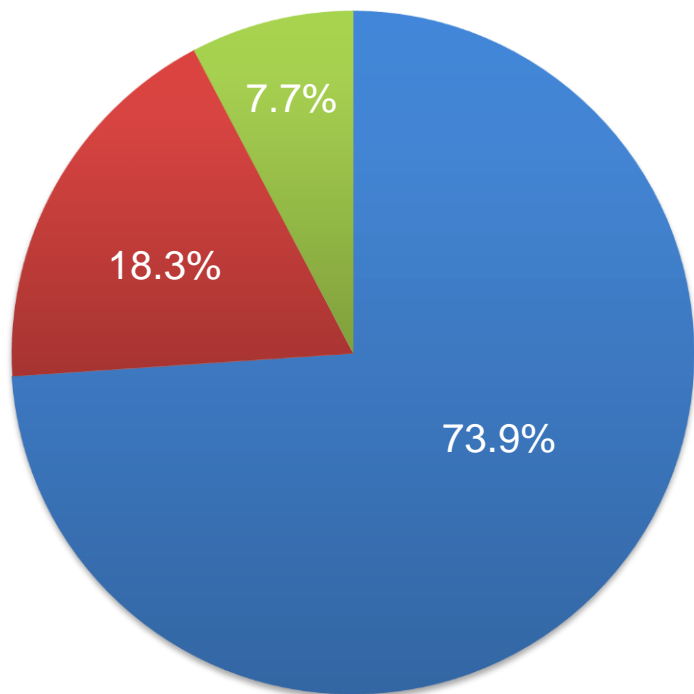
- ✓ 财政部公布，2014年11月，全国彩票总销售RMB 341.18亿元，同比增长24.4%（2013年同期：RMB 274.16亿元）。
- ✓ 2014年1-11月，全国彩票总销售RMB 3,462.25亿元，同比增长24.1%（2013年同期：RMB 2,790.52亿元）。



福利彩票销售

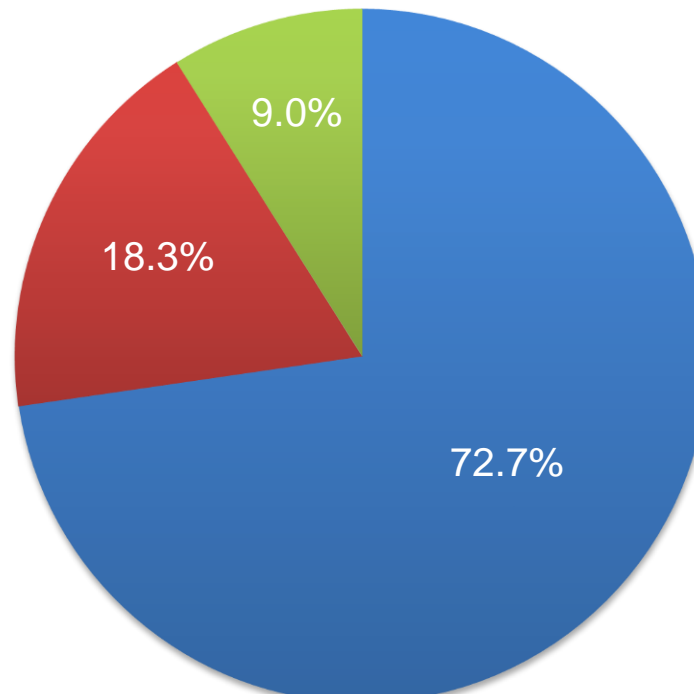
- ✓ 2014年11月，福彩销售为RMB 182.27亿元，占总销售53.4%，同比增长18.8%。其中，乐透型游戏占福彩总销售73.9%，中福在线占18.3%，以及刮刮卡占7.7%。
- ✓ 2014年1-11月，福彩销售RMB 1,864.07亿元，占总销售53.8%，同比增长17.3%。其中，乐透型游戏占福彩总销售72.7%，中福在线占18.3%，以及刮刮卡占9.0%。

2014年11月福彩各类型彩票销售占比



■ 福彩乐透 ■ 福彩中福在线 ■ 福彩刮刮卡

2014年1-11月福彩各类型彩票销售占比

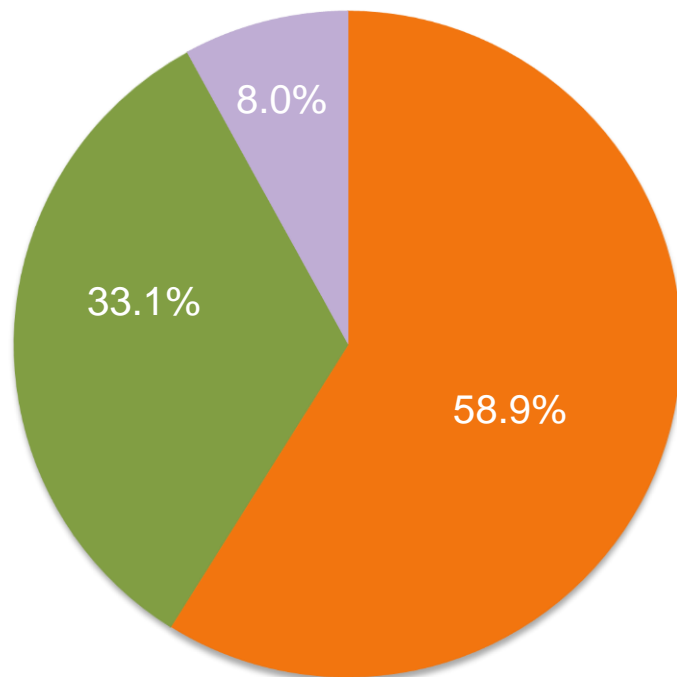


■ 福彩乐透 ■ 福彩中福在线 ■ 福彩刮刮卡

体育彩票销售

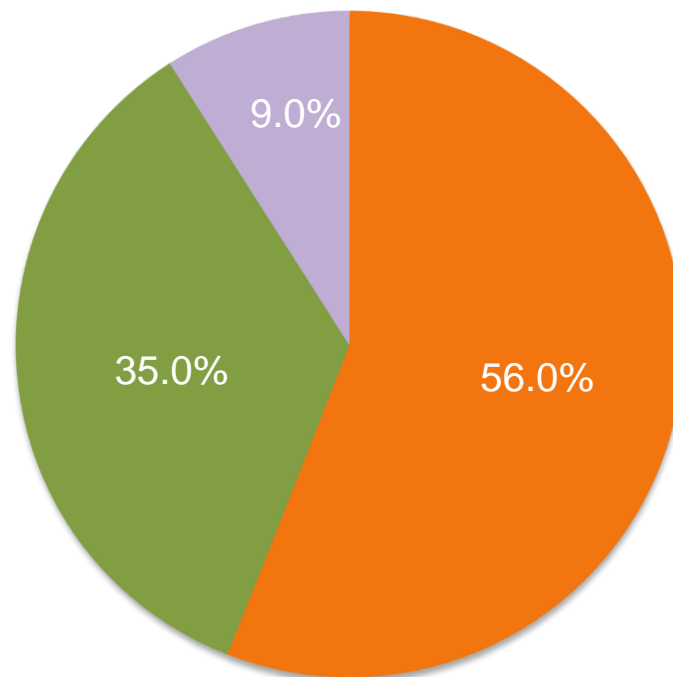
- ✓ 2014年11月，全国体彩总销售为RMB 158.90亿元，占总销售46.6%，同比增长31.6%。其中，乐透型游戏占体彩总销售58.9%，单场竞猜游戏（"竞彩"）占33.1%，以及刮刮卡占8.0%。
- ✓ 2014年1-11月，全国体彩销售RMB 1,598.18亿元，占总销售46.2%，同比增长33.0%。其中，乐透型游戏占体彩总销售56.0%，单场竞猜游戏（"竞彩"）占35.0%，以及刮刮卡占9.0%。

2014年11月体彩各类型彩票销售占比



■ 体彩乐透 ■ 体彩竞彩 ■ 体彩刮刮卡

2014年1-11月体彩各类型彩票销售占比



■ 体彩乐透 ■ 体彩竞彩 ■ 体彩刮刮卡

2014年11月和1-11月彩票销售同比

	2014年11月 (人民币/亿)	2013年11月 (人民币/亿)	同比	2014年1-11月 (人民币/亿)	2013年1-11月 (人民币/亿)	同比
福彩	182.27	153.42	+18.8%	1,864.07	1,588.94	+17.3%
- 乐透	134.78	111.86	+20.5%	1,355.13	1,162.26	+16.6%
- 中福在线	33.45	25.87	+29.3%	342.05	261.55	+30.8%
- 刮刮卡	14.05	15.69	-10.5%	166.89	165.14	+1.1%
体彩	158.90	120.74	+31.6%	1,598.18	1,201.58	+33.0%
- 乐透	93.64	73.37	+27.6%	894.67	745.35	+20.0%
- 竞彩	52.57	33.69	+56.0%	558.89	304.99	+83.2%
- 刮刮卡	12.69	13.68	-7.2%	144.62	151.23	-4.4%
总计	341.18	274.16	+24.4%	3,462.25	2,790.52	+24.1%