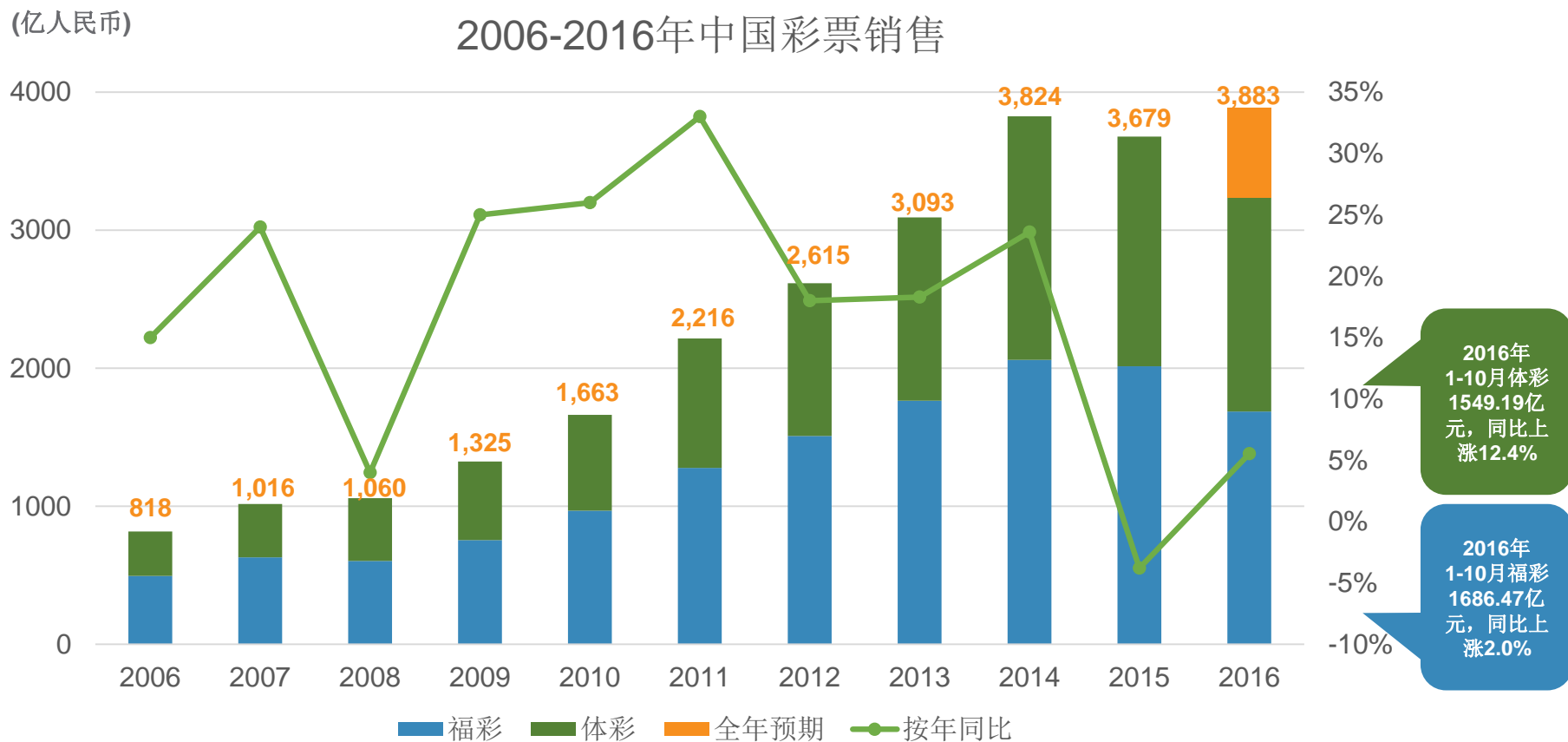


# 中国彩票销售表现

2016年1-10月全国彩票总销售为人民币3235.65亿元，同比上涨6.7%。

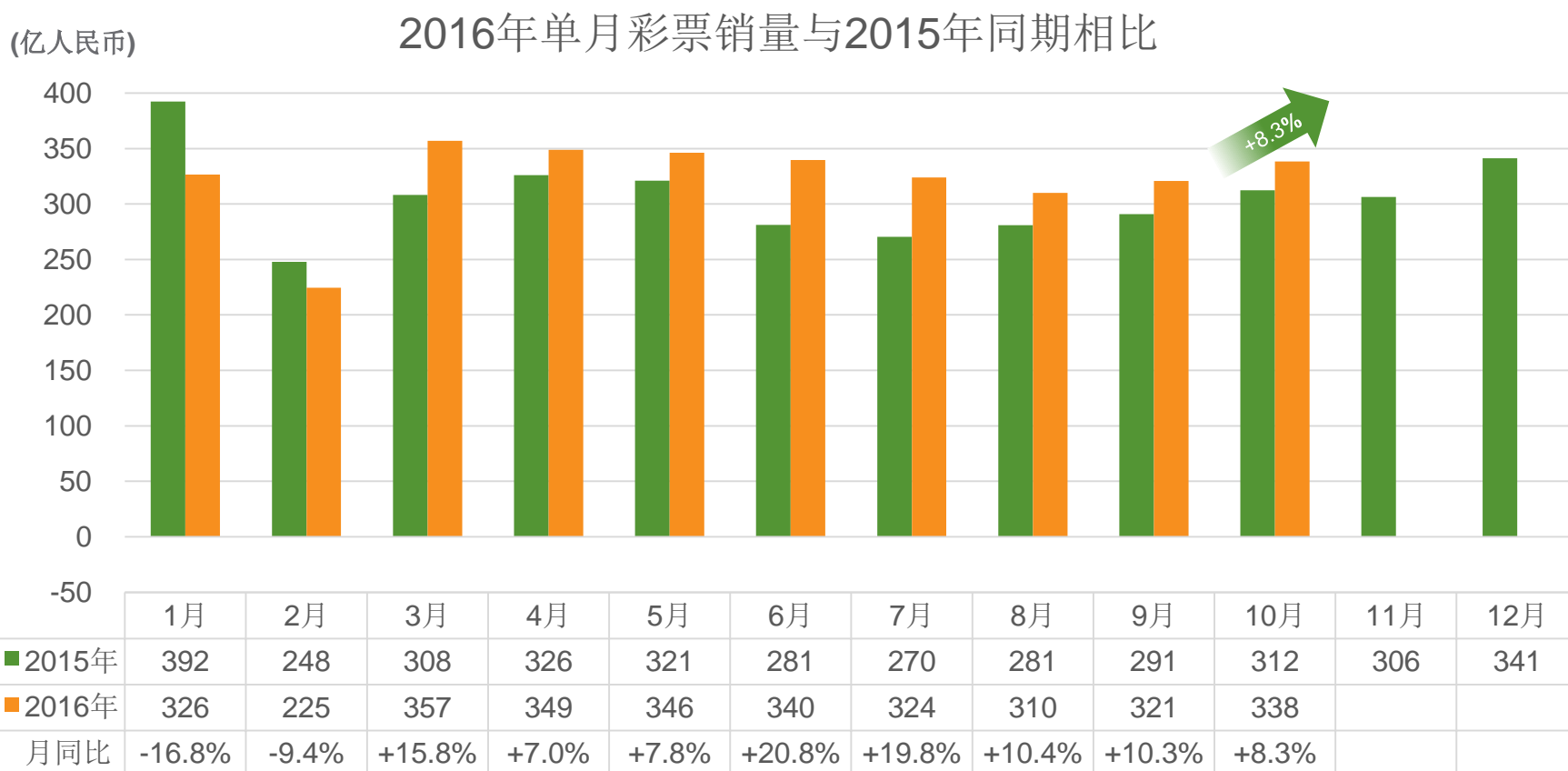
2016年中国彩票市场全年销售预期达到人民币3882.79亿元人民币。



数据来源：财政部（销售预期除外）

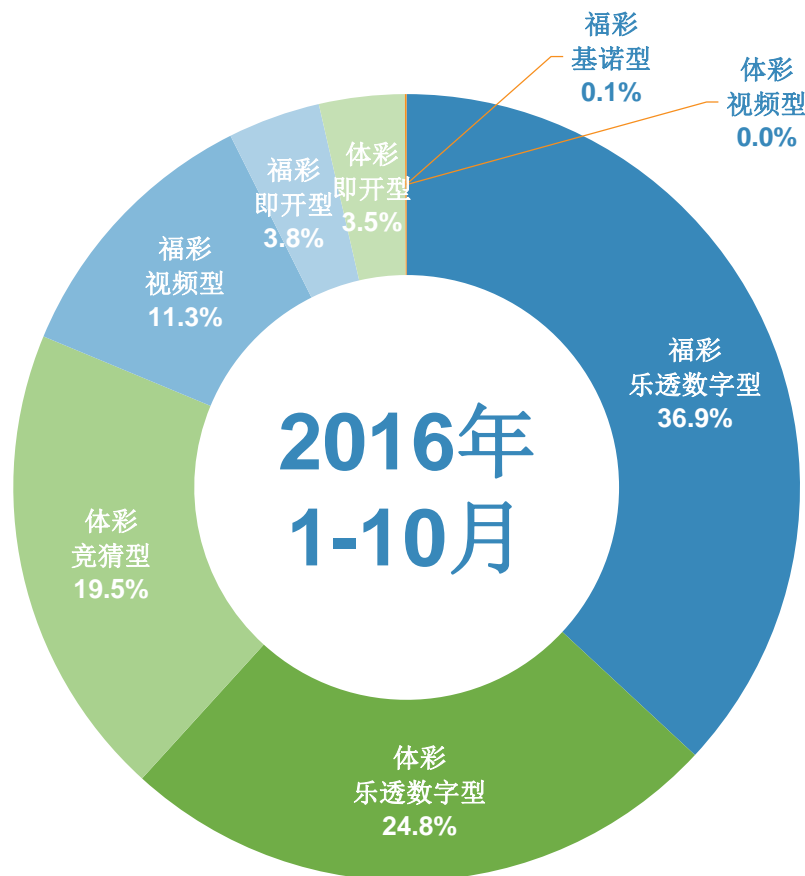
# 中国彩票销售表现

**2016年10月，全国彩票总销售为人民币338.27亿元，同比增加8.3%**



# 2016年1-10月累计彩票销售表现

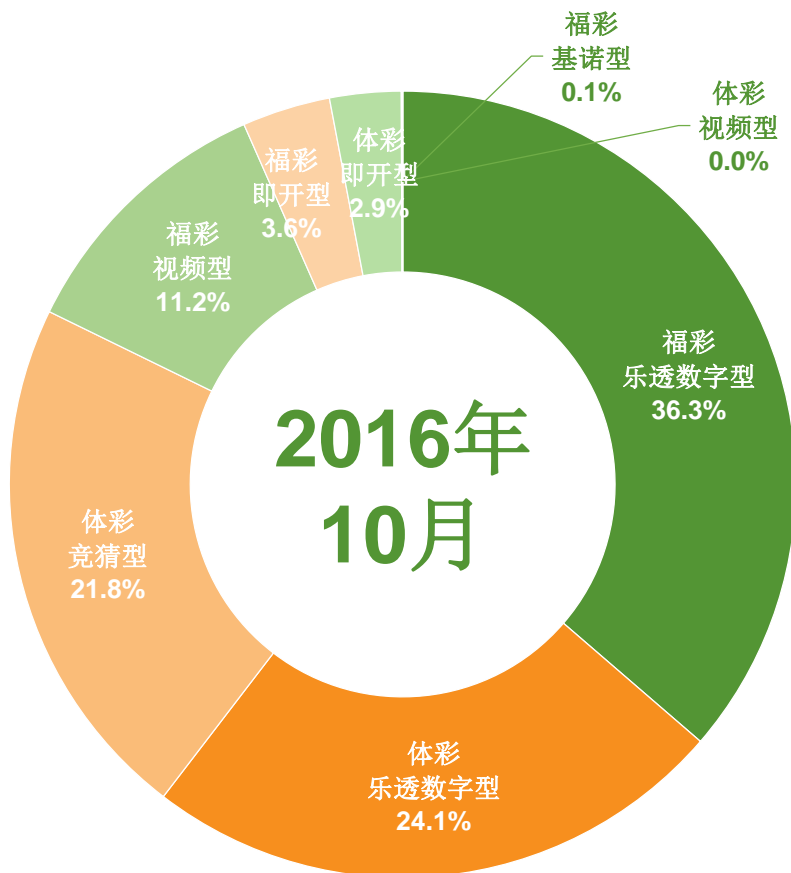
福利彩票2016年1-10月销售为人民币1686.47亿元，同比上涨2.0%；  
体育彩票2016年1-10月销售为人民币1549.19亿元，同比上涨12.4%。



	2016年 1-10月销量 (人民币亿)	同比 变动 (%)	占总销售 比例 (%)
<b>福利彩票</b>	<b>1686.47</b>	<b>+2.0%</b>	<b>52.1%</b>
▪ 乐透数字型	1194.18	+2.5%	36.9%
▪ 视频型	366.87	+4.7%	11.3%
▪ 即开型	123.10	-7.5%	3.8%
▪ 基诺型	2.31	-40.3%	0.1%
<b>体育彩票</b>	<b>1549.19</b>	<b>+12.4%</b>	<b>47.9%</b>
▪ 乐透数字型	803.61	+3.7%	24.8%
▪ 竞猜型	631.85	+30.6%	19.5%
▪ 即开型	113.67	-4.8%	3.5%
▪ 视频型	0.06	+30.1%	0.0%
<b>合计</b>	<b>3235.65</b>	<b>+6.7%</b>	<b>100.0%</b>

# 2016年10月单月彩票销售表现

福利彩票2016年10月销售为人民币173.07亿元，同比增长6.0%；  
体育彩票2016年10月销售为人民币165.20亿元，同比增长10.9%。



数据来源：财政部

	2016年 10月销量 (人民币亿)	同比 变动 (%)	占总销售 比例 (%)
<b>福利彩票</b>	<b>173.07</b>	<b>+6.0%</b>	<b>51.2%</b>
▪ 乐透数字型	122.90	+8.0%	36.3%
▪ 视频型	37.73	+6.6%	11.2%
▪ 即开型	12.26	-11.5%	3.6%
▪ 基诺型	0.18	-23.5%	0.1%
<b>体育彩票</b>	<b>165.20</b>	<b>+10.9%</b>	<b>48.8%</b>
▪ 乐透数字型	81.45	+9.6%	24.1%
▪ 竞猜型	73.84	+17.5%	21.8%
▪ 即开型	9.91	-16.5%	2.9%
▪ 视频型	0.0087	+148.0%	0.0%
<b>合计</b>	<b>338.27</b>	<b>+8.3%</b>	<b>100.0%</b>