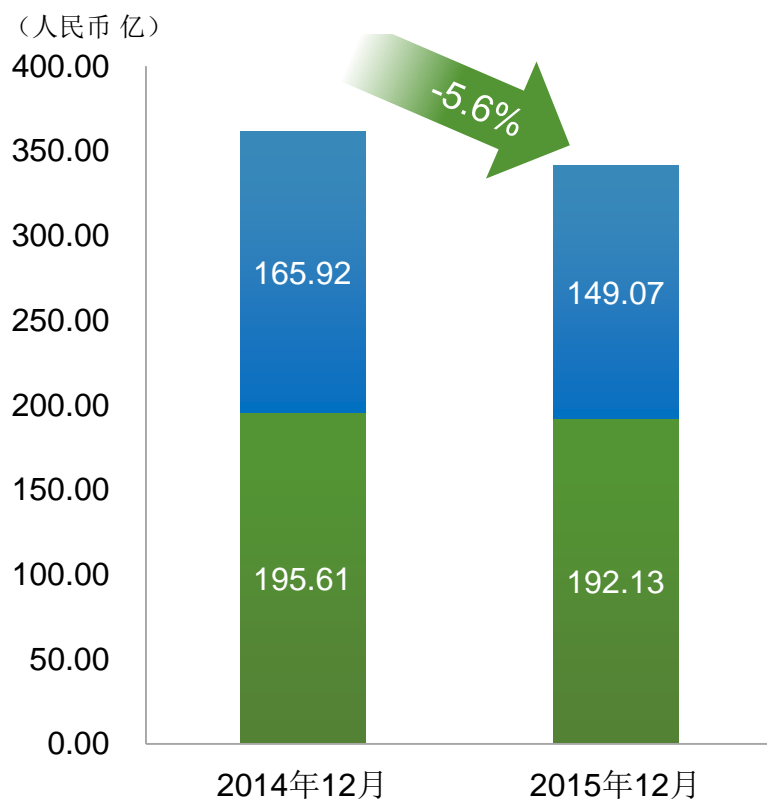


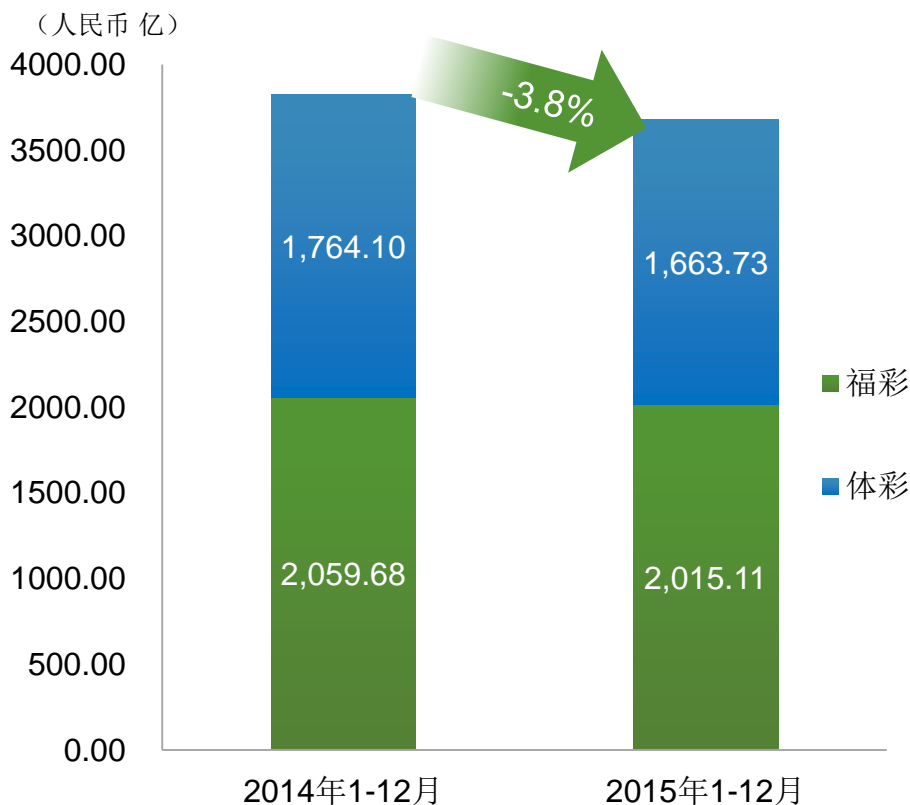
中国彩票销售表现

- 财政部公布，2015年12月，全国彩票总销售RMB 341.21亿元，同比下降5.6%（2014年同期：RMB 361.53亿元）。
- 2015年1-12月，全国彩票总销售RMB 3,678.84亿元，同比下降3.8%（2014年同期：RMB 3,823.78亿元）。

2015年12月彩票销售



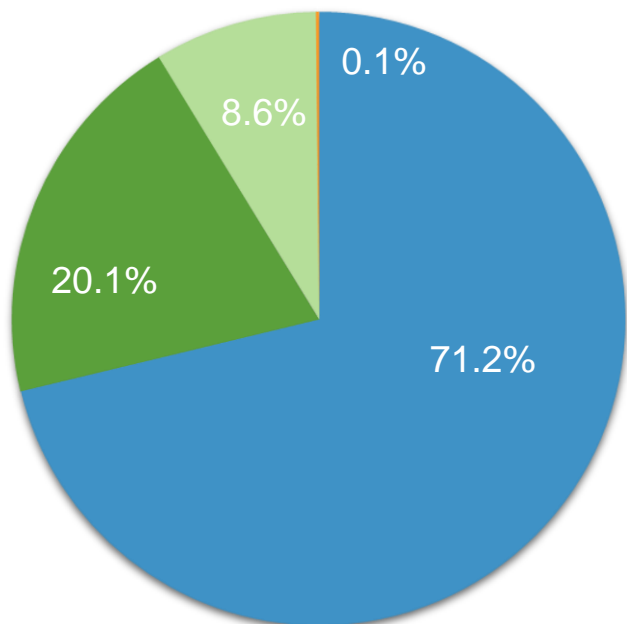
2015年1-12月彩票销售



福利彩票销售

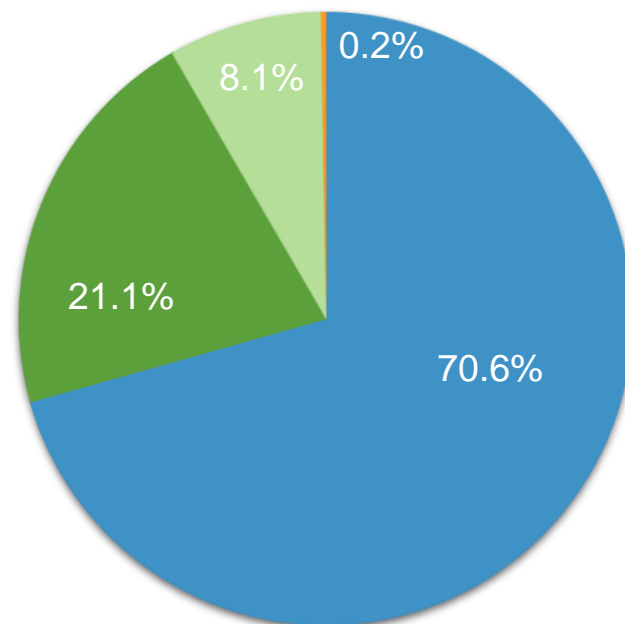
- 2015年12月，福彩总销售为RMB 192.13亿元，占总销售56.3%，同比下降1.8%。其中，乐透数字型彩票占福彩总销售71.2%，中福在线占20.1%，刮刮卡占8.6%，以及基诺型彩票占0.1%。
- 2015年1-12月，福彩总销售RMB 2,015.11亿元，占总销售54.8%，同比下降2.2%。其中，乐透数字型彩票占福彩总销售70.6%，中福在线占21.1%，刮刮卡占8.1%，以及基诺型彩票占0.2%。

2015年12月福彩各类型彩票销售占比



■ 福彩乐透数字 ■ 福彩中福在线
■ 福彩刮刮卡 ■ 福彩基诺

2015年1-12月福彩各类型彩票销售占比

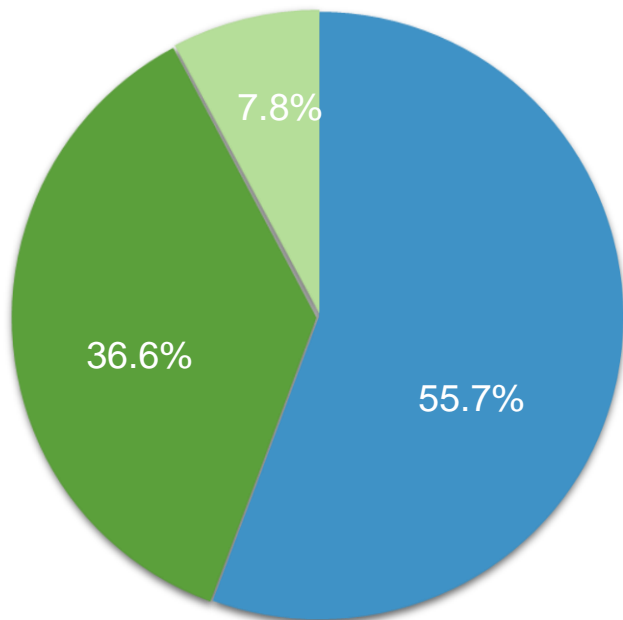


■ 福彩乐透数字 ■ 福彩中福在线
■ 福彩刮刮卡 ■ 福彩基诺

体育彩票销售

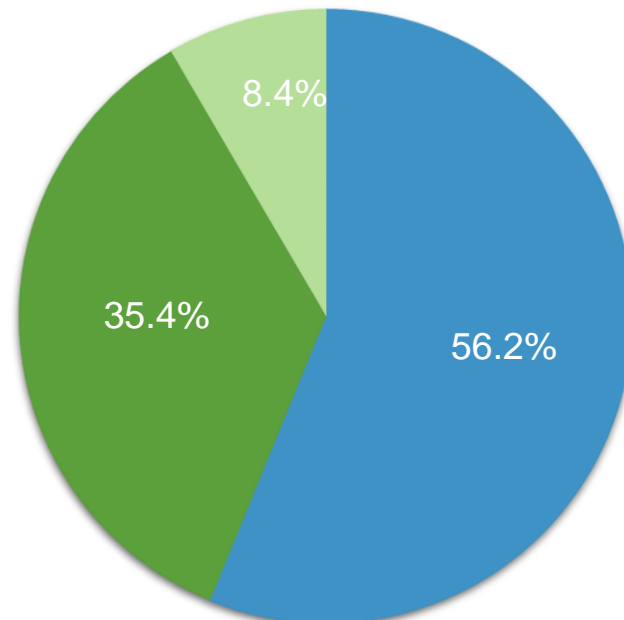
- 2015年12月，体彩总销售为RMB149.07亿元，占总销售43.7%，同比下降10.2%。其中，乐透数字型彩票占体彩总销售55.7%，竞猜型彩票占36.6%，刮刮卡占7.8%，以及视频型彩票占0.0%。
- 2015年1-12月，体彩总销售RMB 1,663.73亿元，占总销售45.2%，同比下降5.7%。其中，乐透数字型彩票占体彩总销售56.2%，竞猜型彩票占35.4%，刮刮卡占8.4%，以及视频型彩票占0.0%。

2015年12月体彩各类型彩票销售占比*



■ 体彩乐透数字 ■ 体彩竞彩 ■ 体彩刮刮卡

2015年1-12月体彩各类型彩票销售占比*



■ 体彩乐透数字 ■ 体彩竞彩 ■ 体彩刮刮卡

*注：12月份体彩视频型彩票的销售额为0.0046亿元，占体彩总销售0.0%；1-12月体彩视频型彩票的销售额为0.0571亿元，占体彩总销售0.0%

2015年12月和1-12月彩票销售同比

	2015年12月 (人民币/亿)	2014年12月 (人民币/亿)	同比	2015年1-12 月(人民币/亿)	2014年1-12 月(人民币/亿)	同比
福彩	192.13	195.61	-1.8%	2,015.11	2,059.68	-2.2%
- 乐透数字型	136.85	140.54	-2.6%	1,423.29	1,487.58	-4.3%
- 中福在线	38.52	35.42	+8.8%	424.67	377.46	+12.5%
- 即开型 (刮刮卡)	16.51	19.00	-13.1%	162.80	185.90	-12.4%
- 基诺型	0.25	0.65	-61.3%	4.35	8.74	-50.3%
体彩	149.07	165.92	-10.2%	1,663.73	1,764.10	-5.7%
- 乐透数字型	82.97	97.09	-14.5%	934.71	991.77	-5.8%
- 竞猜型	54.50	55.91	-2.5%	589.25	614.80	-4.2%
- 即开型 (刮刮卡)	11.60	12.92	-10.2%	139.72	157.53	-11.3%
- 视频型	0.0046	0.00	-	0.0571	0.00	-
总计	341.21	361.53	-5.6%	3,678.84	3,823.78	-3.8%