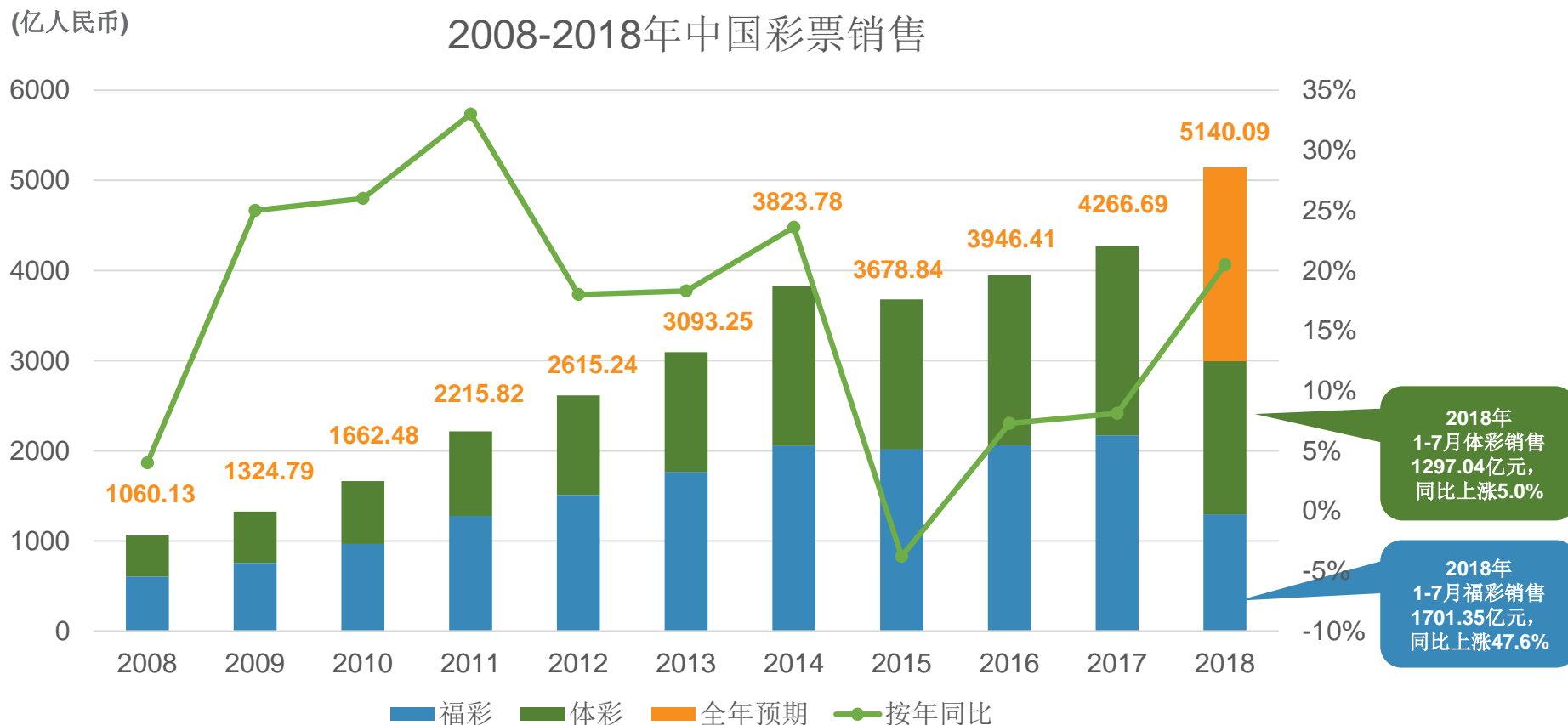


中国彩票销售表现

2018年1-7月全国彩票总销售为人民币2998.39亿元，同比上涨25.6%。

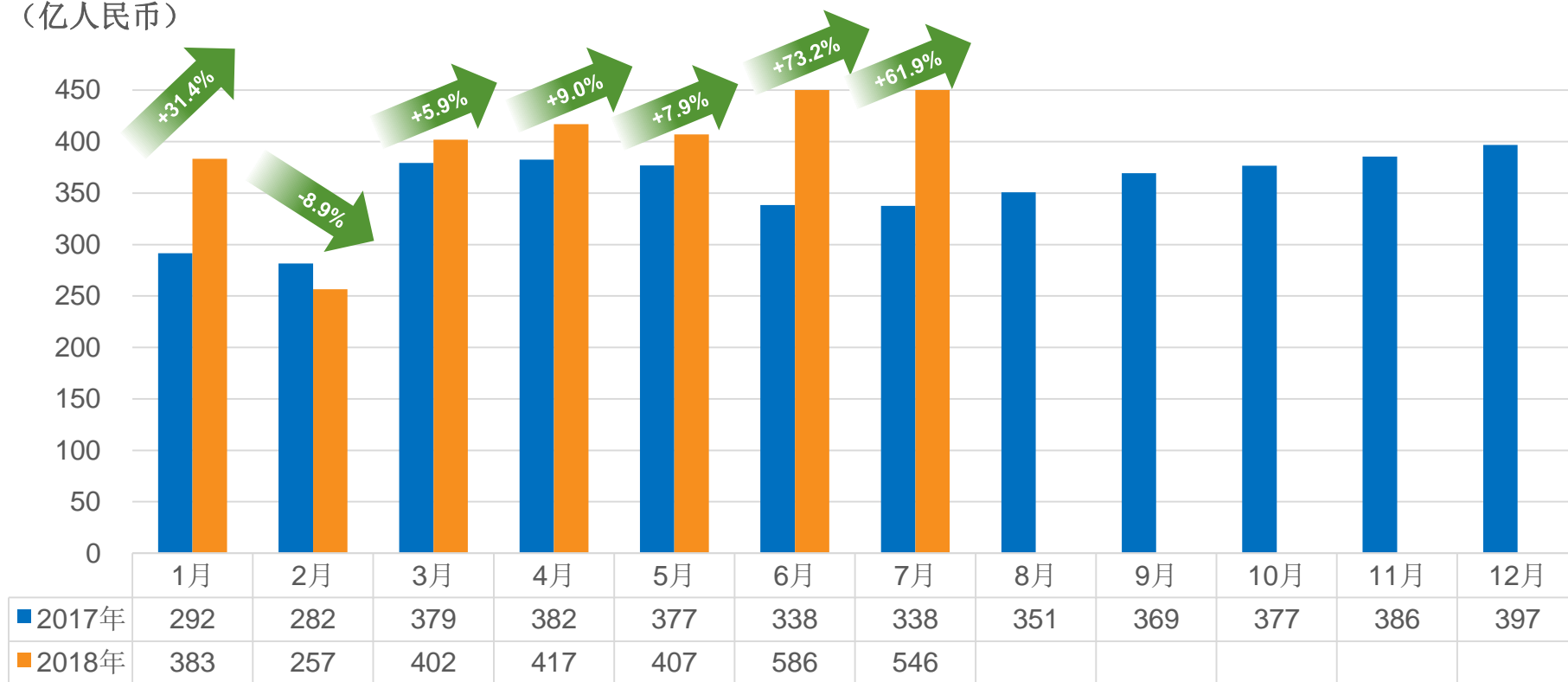


数据源：财政部（全年预期除外）

中国彩票销售表现

2018年单月彩票销量与2017年同期相比

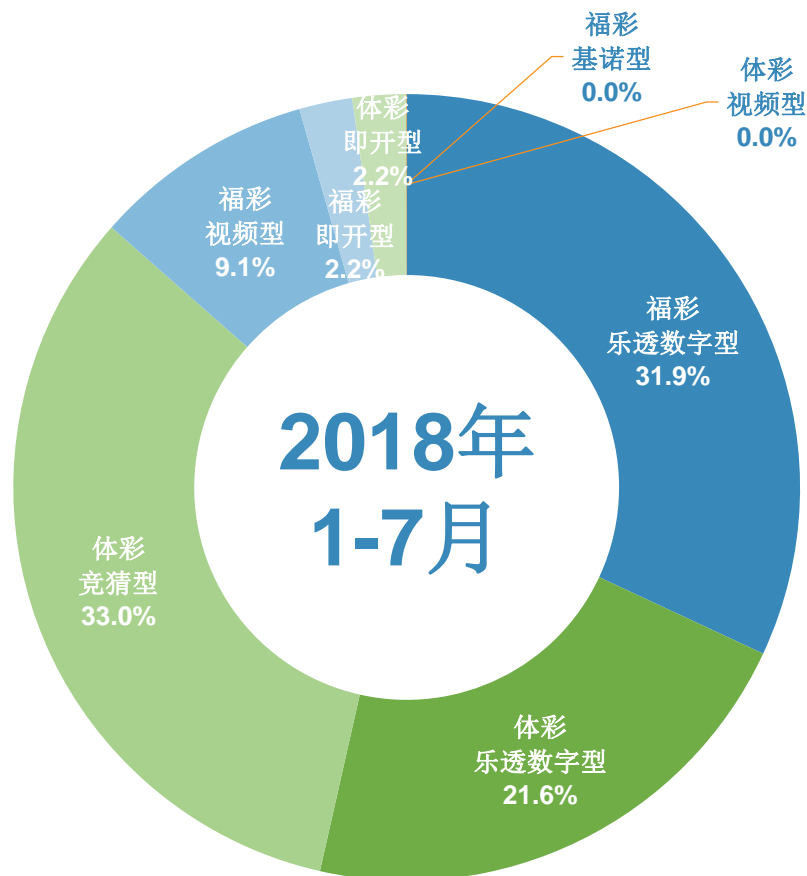
(亿人民币)



数据源：财政部

2018年1-7月累计彩票销售表现

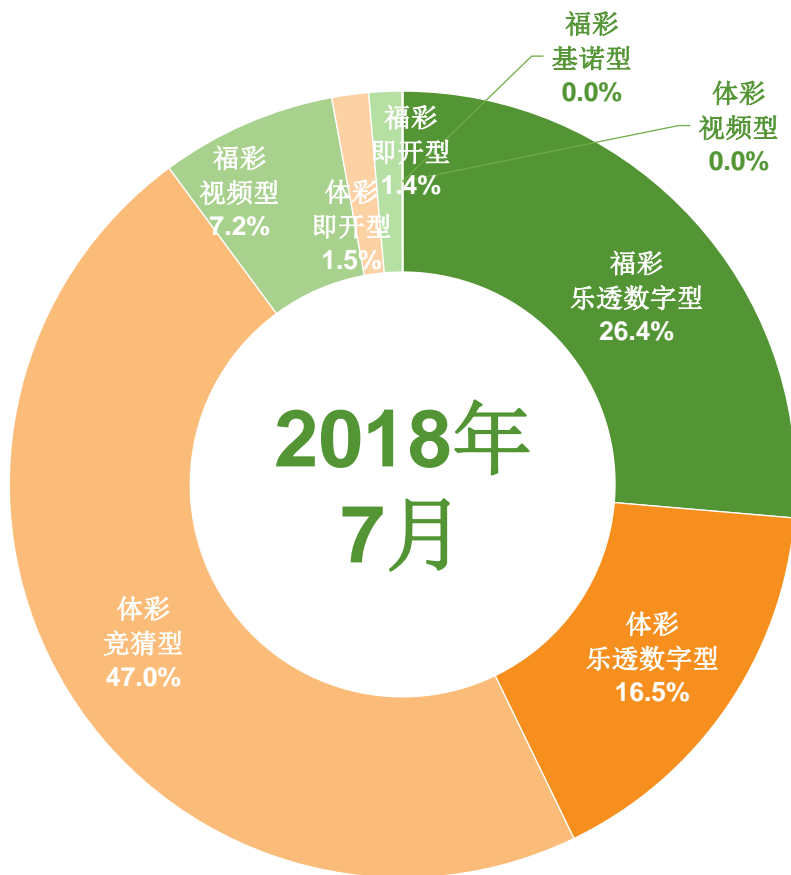
福利彩票2018年1-7月销售为人民币1297.04亿元，同比上涨5.0%；
体育彩票2018年1-7月销售为人民币1701.35亿元，同比上涨47.6%。



	2018年 1-7月销量 (人民币亿)	同比 变动 (%)	占总销售 比例 (%)
福利彩票	1297.04	5.0%	43.3%
▪ 乐透数字型	957.78	7.5%	31.9%
▪ 视频型	273.15	1.5%	9.1%
▪ 即开型	65.38	-11.6%	2.2%
▪ 基诺型	0.73	-35.6%	0.0%
体育彩票	1701.35	47.6%	56.7%
▪ 乐透数字型	647.55	6.8%	21.6%
▪ 竞猜型	988.12	108.7%	33.0%
▪ 即开型	65.63	-9.7%	2.2%
▪ 视频型	0.06	1.5%	0.0%
合计	2998.39	25.6%	100.0%

2018年7月单月彩票销售表现

福利彩票2018年7月销售为人民币191.09亿元，同比增加9.7%；
体育彩票2018年7月销售为人民币355.32亿元，同比增加117.5%。



	2018年 7月销量 (人民币亿)	同比 变动 (%)	占总销售 比例 (%)
福利彩票	191.09	9.7%	35.0%
▪ 乐透数字型	144.03	13.3%	26.4%
▪ 视频型	39.53	3.0%	7.2%
▪ 即开型	7.42	-12.8%	1.4%
▪ 基诺型	0.11	-46.3%	0.0%
体育彩票	355.32	117.5%	65.0%
▪ 乐透数字型	89.99	4.0%	16.5%
▪ 竞猜型	257.08	279.4%	47.0%
▪ 即开型	8.24	-9.3%	1.5%
▪ 视频型	0.00	-63.9%	0.0%
合计	546.41	61.9%	100.0%