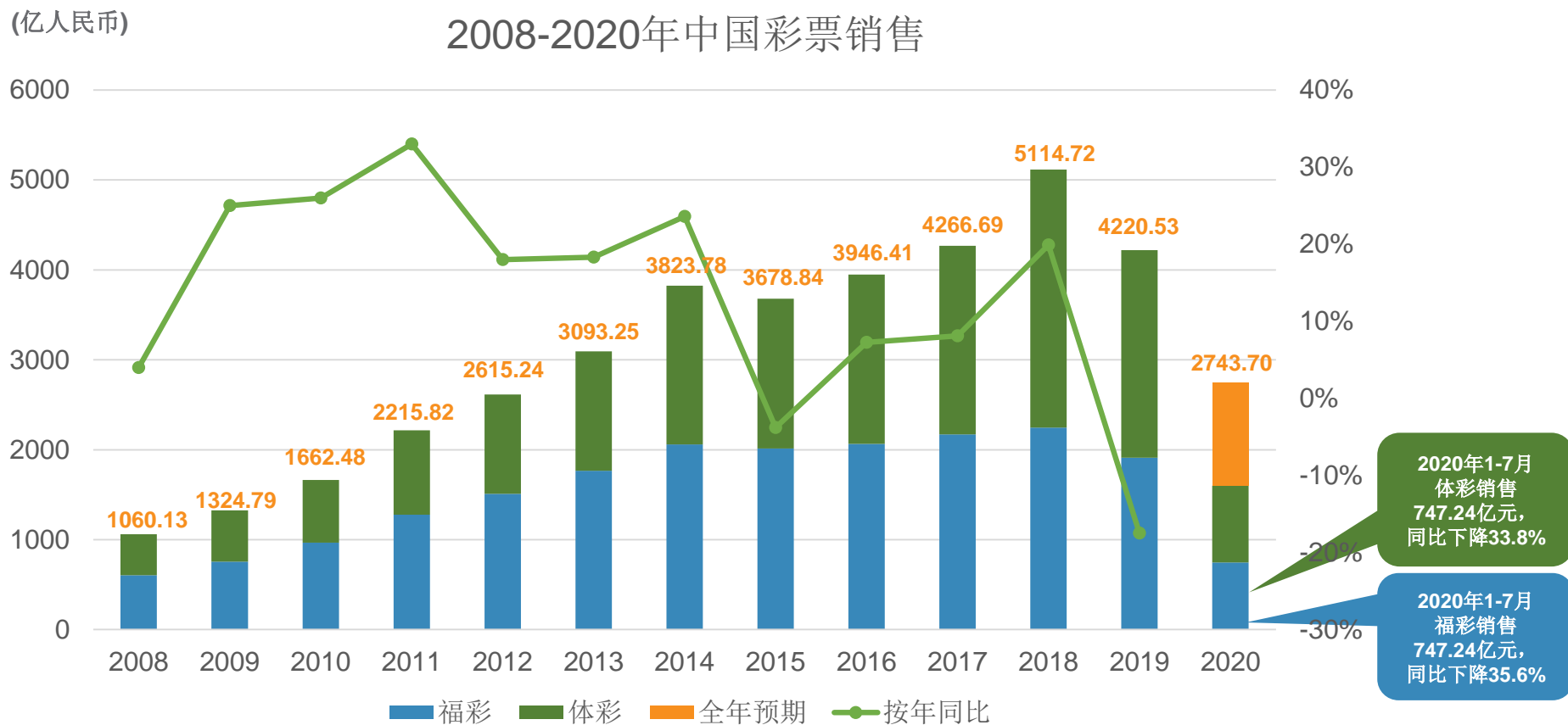


# 中国彩票销售表现

2020年7月全国彩票总销售为人民币335.70亿元，同比下降17.7%。

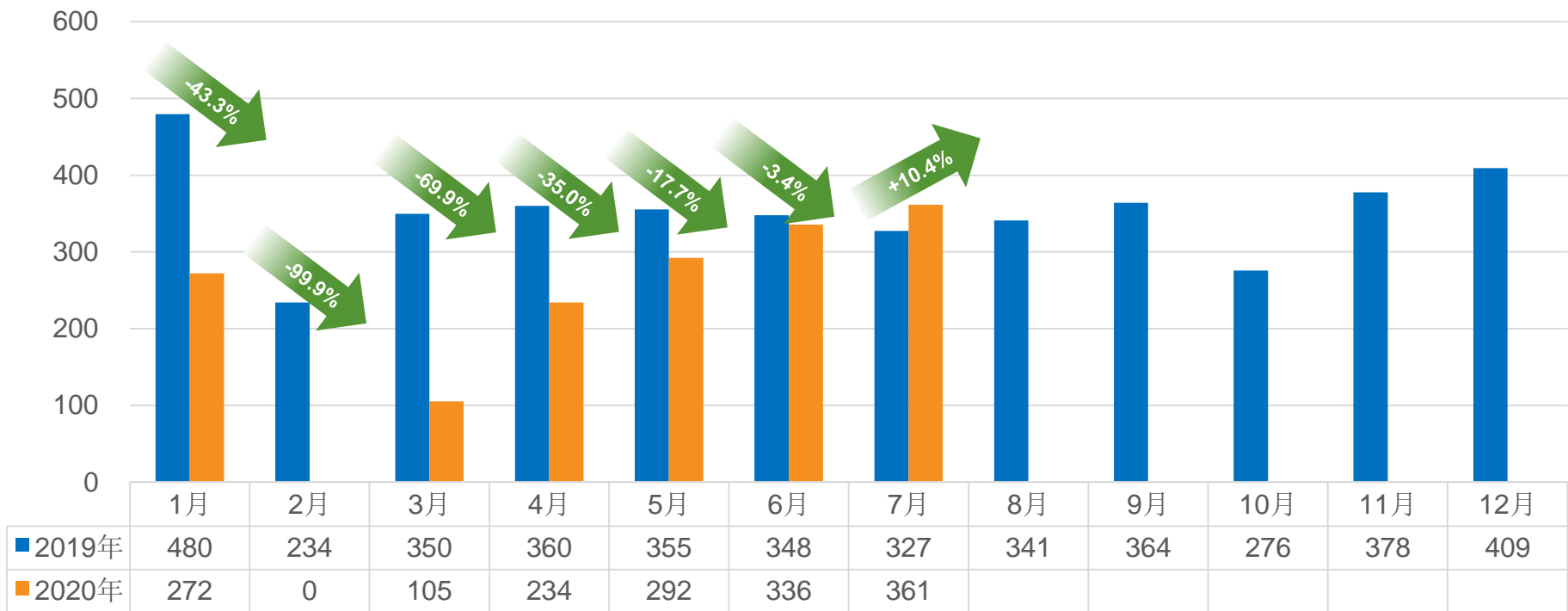


数据源：财政部（全年预期除外）

# 中国彩票销售表现

## 2020年单月彩票销量与2019年同期相比

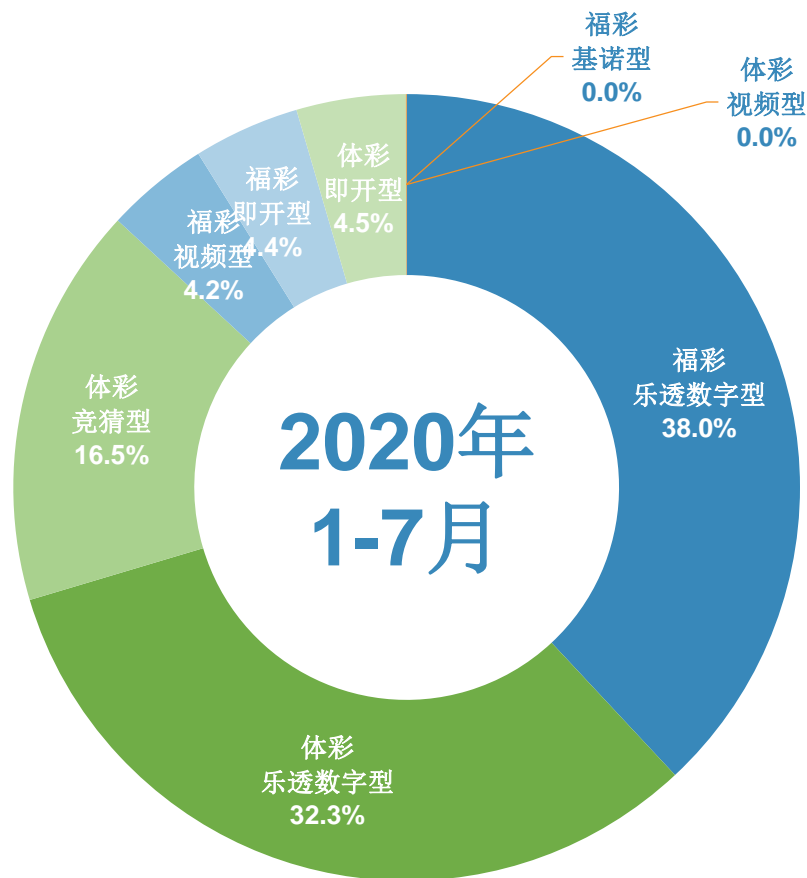
(亿人民币)



数据源：财政部

# 2020年1-7月累计彩票销售表现

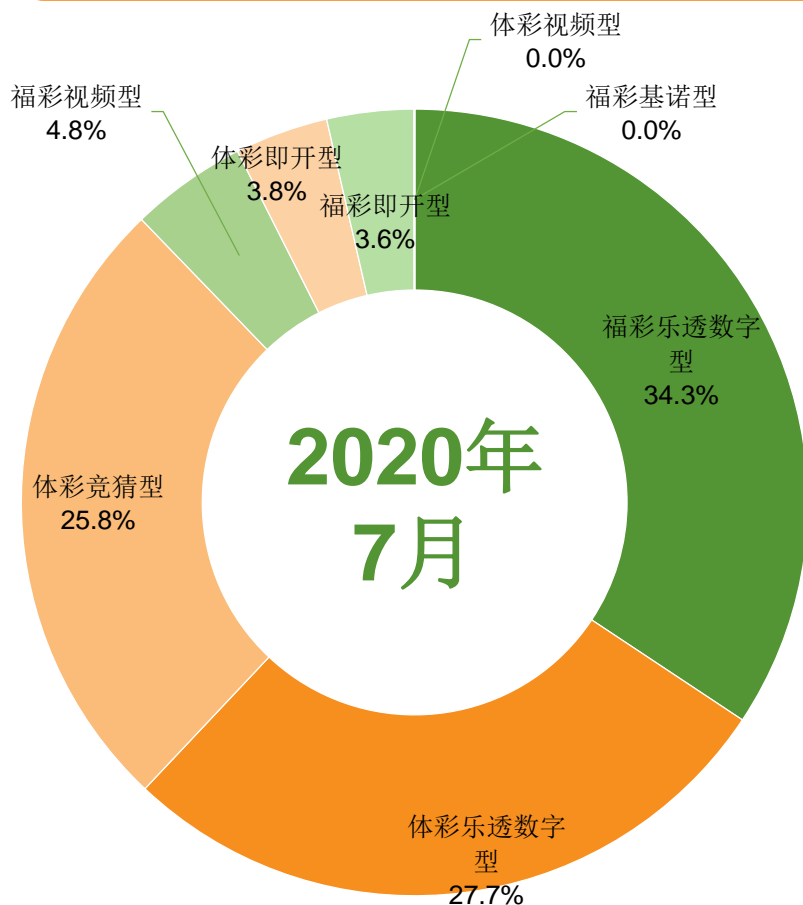
福利彩票2020年1-7月销售为人民币747.24亿元，同比下降33.8%；  
体育彩票2020年1-7月销售为人民币853.25亿元，同比下降35.6%。



	2020年 1-7月销量 (人民币亿)	同比 变动 (%)	占总销售 比例 (%)
<b>福利彩票</b>	<b>747.24</b>	<b>-33.8%</b>	<b>46.7%</b>
▪ 乐透数字型	608.96	-20.1%	38.0%
▪ 视频型	67.93	-76.1%	4.2%
▪ 即开型	69.84	-14.2%	4.4%
▪ 基诺型	0.51	-44.9%	0.0%
<b>体育彩票</b>	<b>853.25</b>	<b>-35.6%</b>	<b>53.3%</b>
▪ 乐透数字型	517.48	-4.5%	32.3%
▪ 竞猜型	263.92	-62.6%	16.5%
▪ 即开型	71.83	-8.9%	4.5%
▪ 视频型	0.01	-26.9%	0.0%
<b>合计</b>	<b>1600.49</b>	<b>-34.8%</b>	<b>100.0%</b>

# 2020年7月单月彩票销售表现

福利彩票2020年7月销售为人民币154.36亿元，同比增长2.6%；  
体育彩票2020年7月销售为人民币207.13亿元，同比增长17.1%。



数据源：财政部

	2020年 7月销量 (人民币亿)	同比 变动 (%)	占总销售 比例 (%)
<b>福利彩票</b>	<b>154.36</b>	<b>2.6%</b>	<b>42.7%</b>
■ 乐透数字型	124.08	15.8%	34.3%
■ 视频型	17.29	-46.1%	4.8%
■ 即开型	12.85	16.3%	3.6%
■ 基诺型	0.13	-14.5%	0.0%
<b>体育彩票</b>	<b>207.13</b>	<b>17.1%</b>	<b>57.3%</b>
■ 乐透数字型	100.14	19.2%	27.7%
■ 竞猜型	93.10	13.7%	25.8%
■ 即开型	13.89	26.1%	3.8%
■ 视频型	0.00	-20.0%	0.0%
<b>合计</b>	<b>361.49</b>	<b>10.4%</b>	<b>100.0%</b>