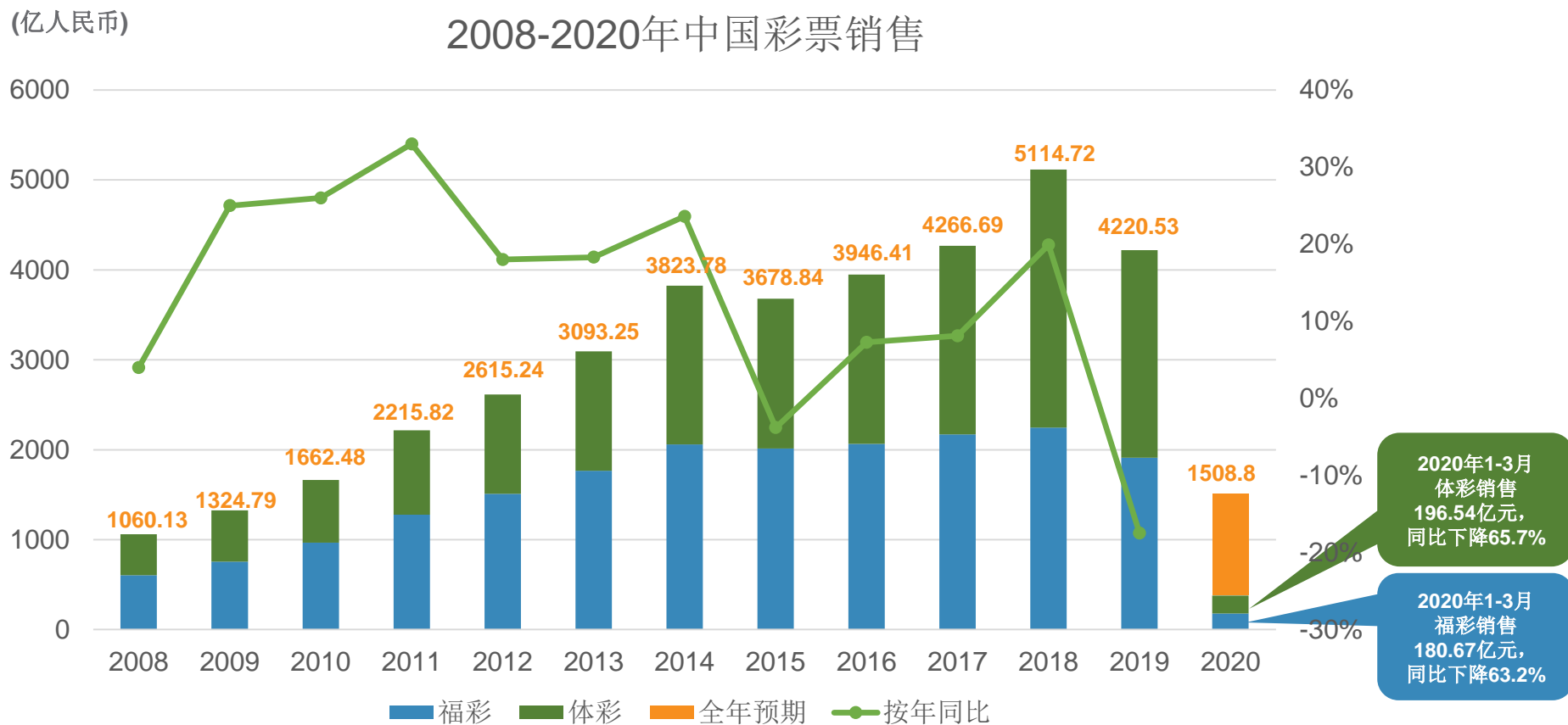


中国彩票销售表现

2020年3月全国彩票总销售为人民币105.10亿元，同比下降69.9%。

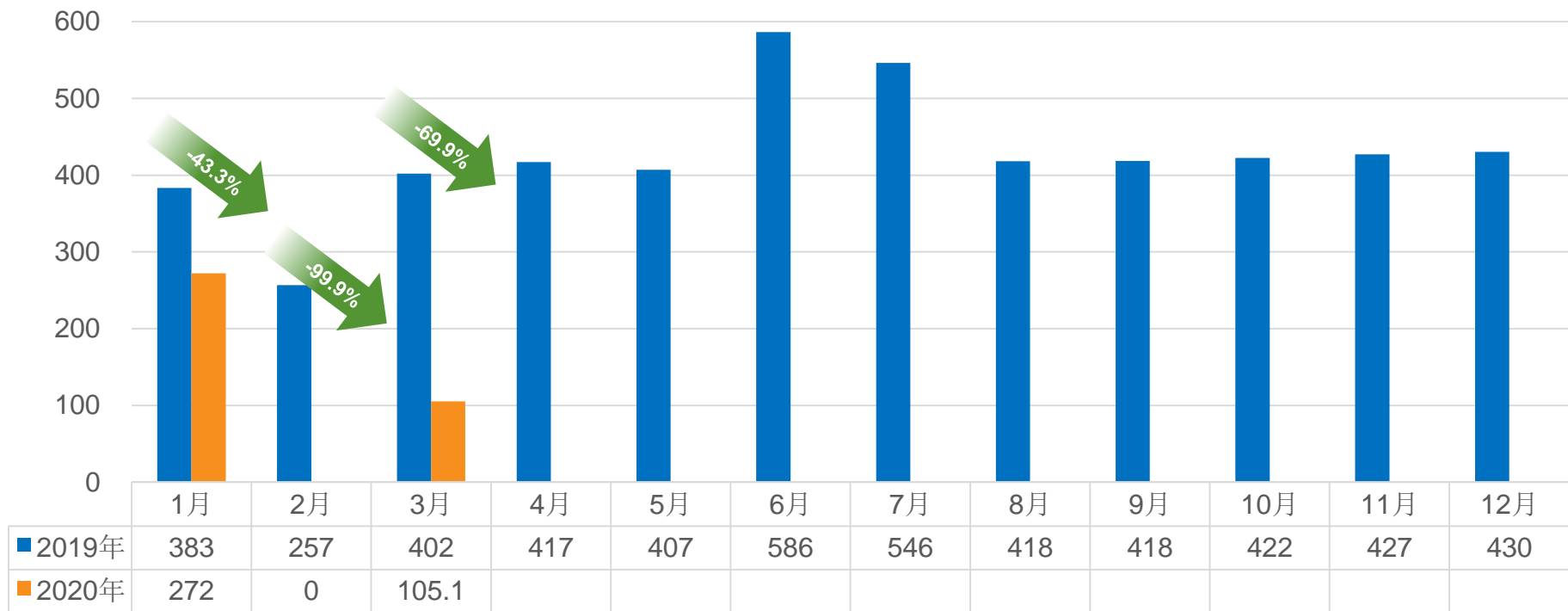


数据源：财政部（全年预期除外）

中国彩票销售表现

2020年单月彩票销量与2019年同期相比

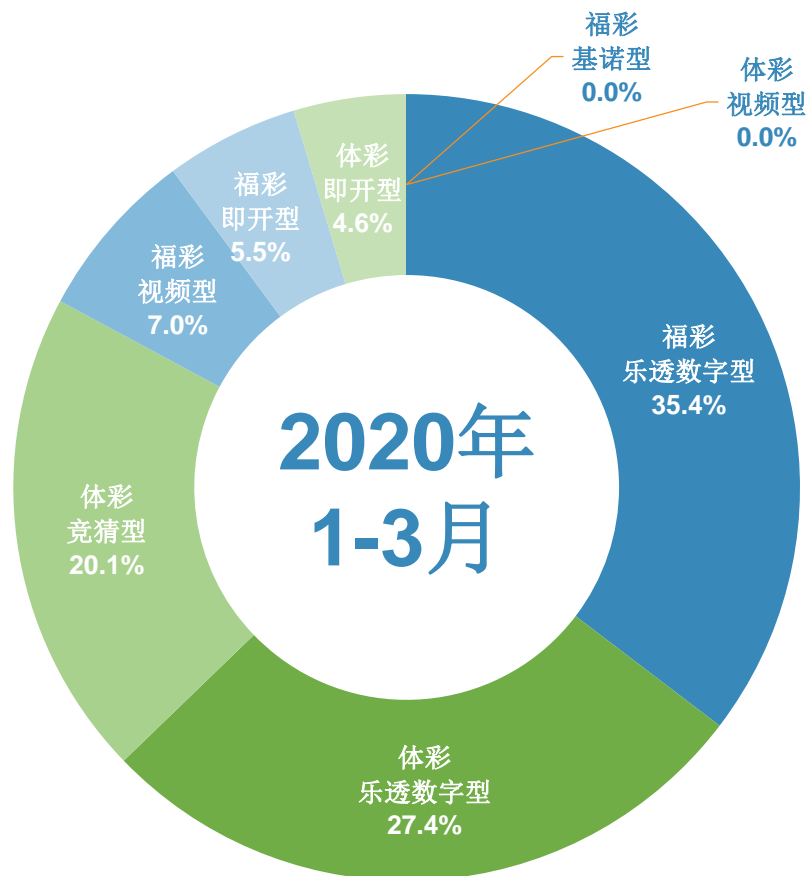
(亿人民币)



数据源：财政部

2020年1-3月累计彩票销售表现

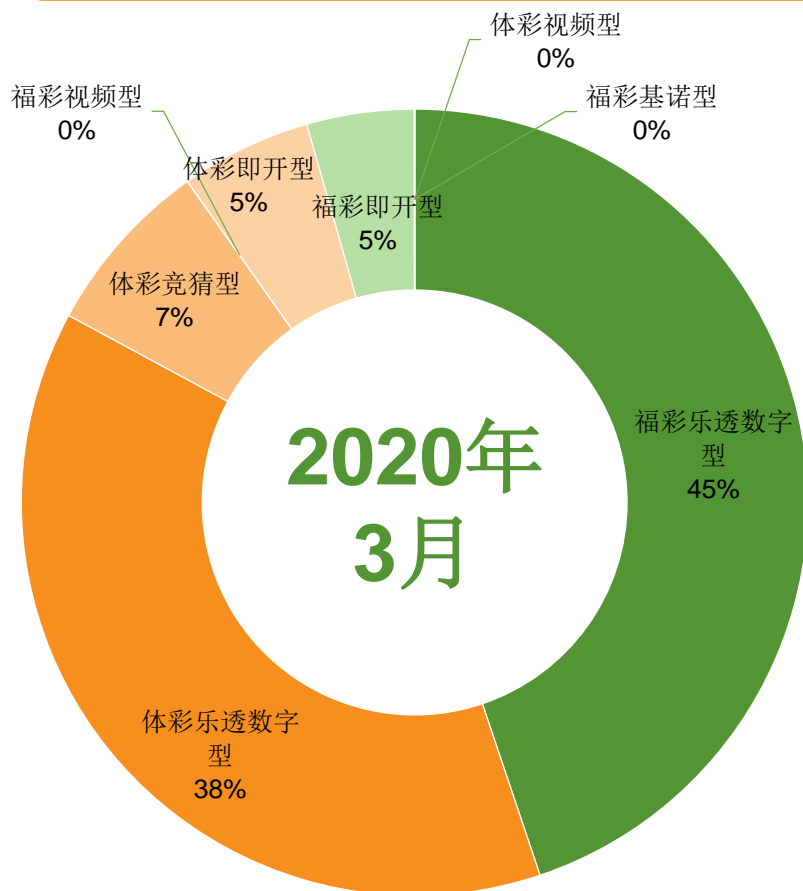
福利彩票2020年1-3月销售为人民币180.67亿元，同比下降63.2%；
体育彩票2020年1-3月销售为人民币196.54亿元，同比下降65.7%。



	2020年 1-3月销量 (人民币亿)	同比 变动 (%)	占总销售 比例 (%)
福利彩票	180.67	-63.2%	47.9%
▪ 乐透数字型	133.36	-60.0%	35.4%
▪ 视频型	26.50	-78.7%	7.0%
▪ 即开型	20.70	-37.1%	5.5%
▪ 基诺型	0.11	-67.3%	0.0%
体育彩票	196.54	-65.7%	52.1%
▪ 乐透数字型	103.43	-52.3%	27.4%
▪ 竞猜型	75.72	-76.7%	20.1%
▪ 即开型	17.38	-43.9%	4.6%
▪ 视频型	0.00	-78.6%	0.0%
合计	377.20	-64.5%	100.0%

2020年3月单月彩票销售表现

福利彩票2020年3月销售为人民币128.90亿元，同比下降39.3%；
体育彩票2020年3月销售为人民币143.20亿元，同比下降46.4%。



	2020年 3月销量 (人民币亿)	同比 变动 (%)	占总销售 比例 (%)
福利彩票	51.77	-68.7%	49.3%
▪ 乐透数字型	47.12	-56.0%	44.8%
▪ 视频型	0.00	-100.0%	0.0%
▪ 即开型	4.63	-58.0%	4.4%
▪ 基诺型	0.02	-89.6%	0.0%
体育彩票	53.33	-71.0%	50.7%
▪ 乐透数字型	39.99	-48.1%	38.1%
▪ 竞猜型	7.68	-91.8%	7.3%
▪ 即开型	5.66	-56.7%	5.4%
▪ 视频型	0.00	-100.0%	0.0%
合计	105.09	-69.9%	100.0%