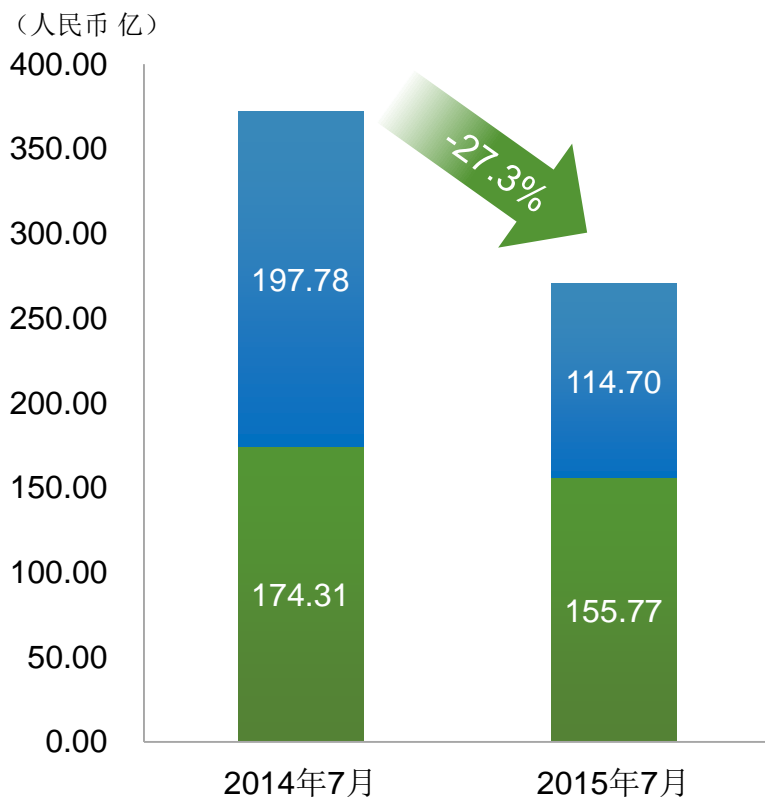


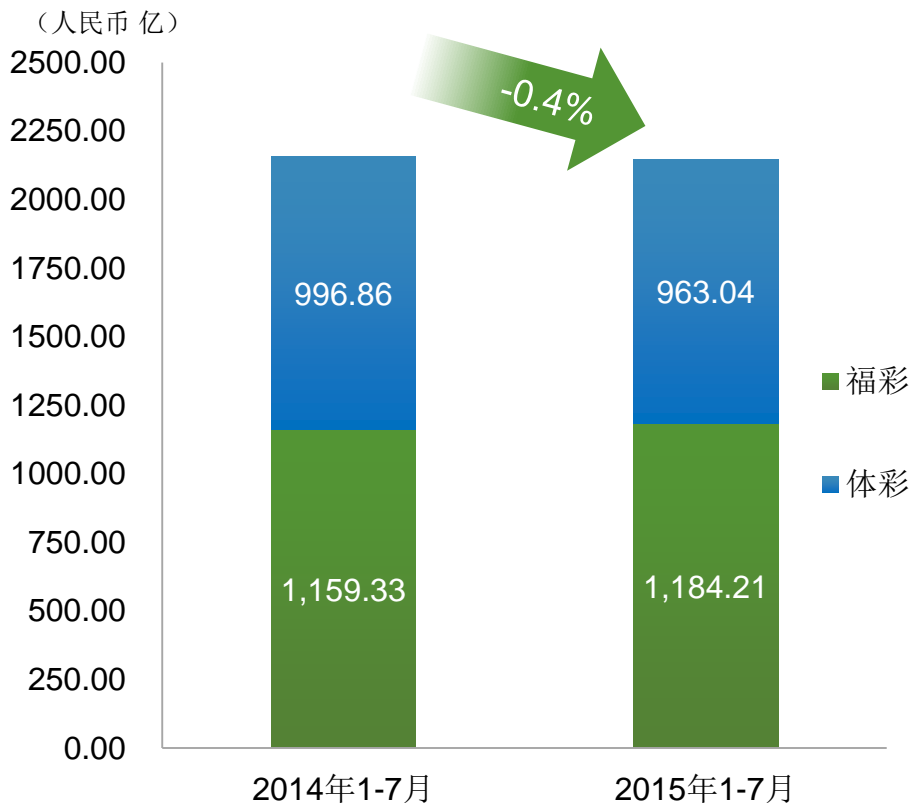
中国彩票销售表现

- 财政部公布，2015年7月，全国彩票总销售RMB 270.47亿元，同比下降27.3%（2014年同期：RMB 372.09亿元）。
- 2015年1-7月，全国彩票总销售RMB 2,147.25亿元，同比下降0.4%（2014年同期：RMB 2,156.19亿元）。

2015年7月彩票销售



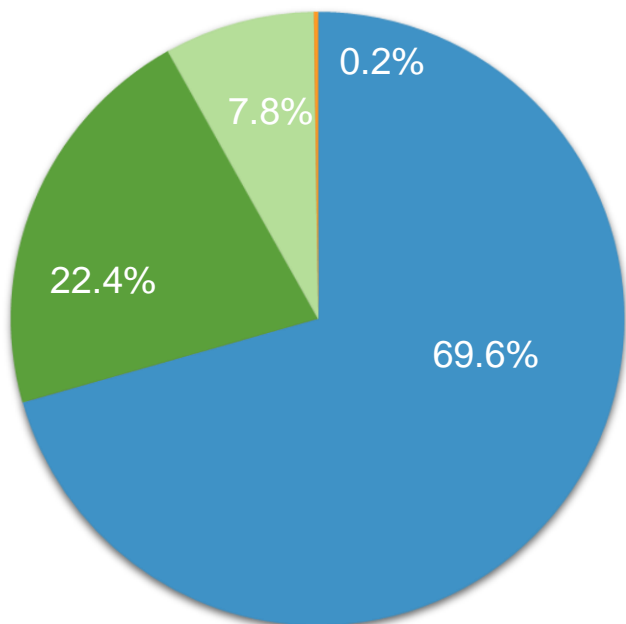
2015年1-7月彩票销售



福利彩票销售

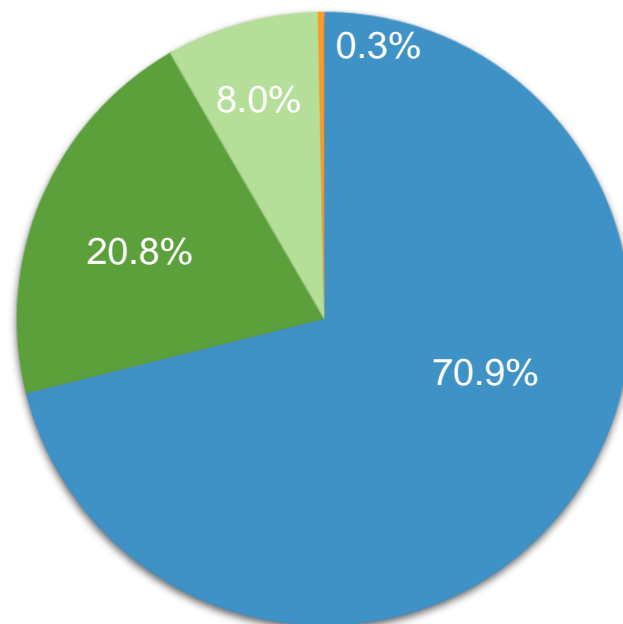
- 2015年7月，福彩总销售为RMB 155.77亿元，占总销售57.6%，同比下降3.7%。其中，乐透数字型彩票占福彩总销售69.6%，中福在线占22.4%，刮刮卡占7.8%，以及基诺型彩票占0.2%。
- 2015年1-7月，福彩总销售RMB 1,184.21亿元，占总销售55.2%，同比增长2.1%。其中，乐透数字型彩票占福彩总销售70.9%，中福在线占20.8%，刮刮卡占8.0%，以及基诺型彩票占0.3%。

2015年7月福彩各类型彩票销售占比



■ 福彩乐透数字 ■ 福彩中福在线
■ 福彩刮刮卡 ■ 福彩基诺

2015年1-7月福彩各类型彩票销售占比

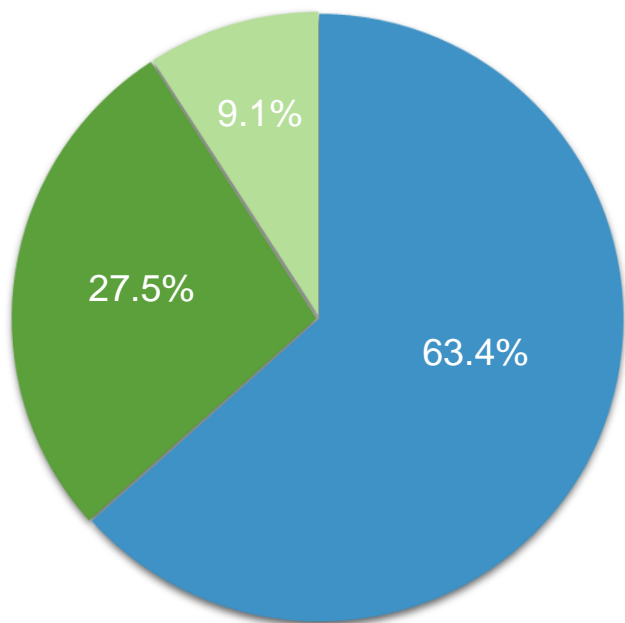


■ 福彩乐透数字 ■ 福彩中福在线
■ 福彩刮刮卡 ■ 福彩基诺

体育彩票销售

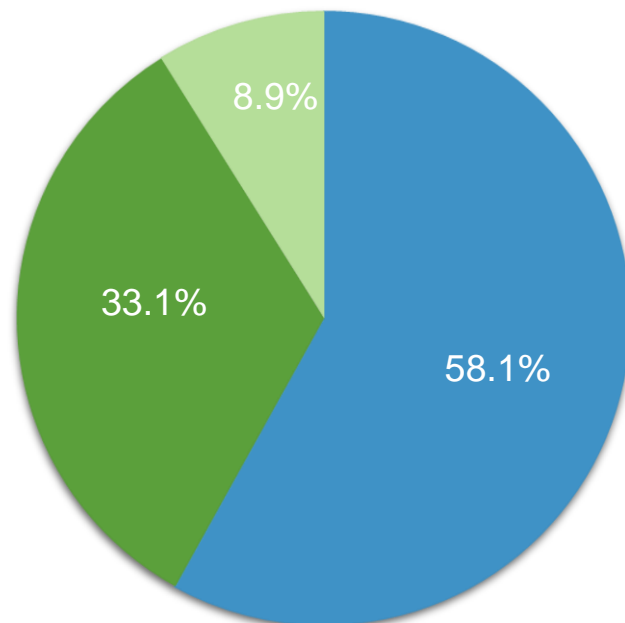
- 2015年7月，体彩总销售为RMB 114.70亿元，占总销售42.4%，同比下降42.0%。其中，乐透数字型彩票占体彩总销售63.4%，竞猜型彩票占27.5%，刮刮卡占9.1%，以及视频型彩票占0.0%。
- 2015年1-7月，体彩总销售RMB 963.04亿元，占总销售44.8%，同比下降3.4%。其中，乐透数字型彩票占体彩总销售58.1%，竞猜型彩票占33.1%，刮刮卡占8.9%，以及视频型彩票占0.0%。

2015年7月体彩各类型彩票销售占比*



■ 体彩乐透数字 ■ 体彩竞彩 ■ 体彩刮刮卡

2015年1-7月体彩各类型彩票销售占比*



■ 体彩乐透数字 ■ 体彩竞彩 ■ 体彩刮刮卡

*注：7月份体彩视频型彩票的销售金额为0.0064亿元，占体彩总销售0.0%；1-7月体彩视频型彩票的销售金额为0.0377亿元，占体彩总销售0.0%

2015年7月和1-7月彩票销售同比

	2015年7月 (人民币/亿)	2014年7月 (人民币/亿)	同比	2015年1-7月 (人民币/亿)	2014年1-7月 (人民币/亿)	同比
福彩	155.77	174.31	-10.6%	1,184.21	1,159.33	+2.1%
- 乐透数字型	108.48	128.09	-15.3%	839.77	833.77	+0.7%
- 中福在线	34.91	32.42	+7.7%	246.75	208.79	+18.2%
- 即开型 (刮刮卡)	12.11	13.06	-7.3%	94.53	112.10	-15.7%
- 基诺型	0.26	0.75	-65.1%	3.16	4.67	-32.3%
体彩	114.70	197.78	-42.0%	963.04	996.86	-3.4%
- 乐透数字型	72.73	86.93	-16.3%	559.20	550.50	+1.6%
- 竞猜型	31.50	98.93	-68.2%	318.30	350.08	-9.1%
- 即开型 (刮刮卡)	10.47	11.91	-12.1%	85.49	96.29	-11.2%
- 视频型	0.0064	0.00	-	0.0377	0.00	-
总计	270.47	372.09	-27.3%	2,147.25	2,156.19	-0.4%