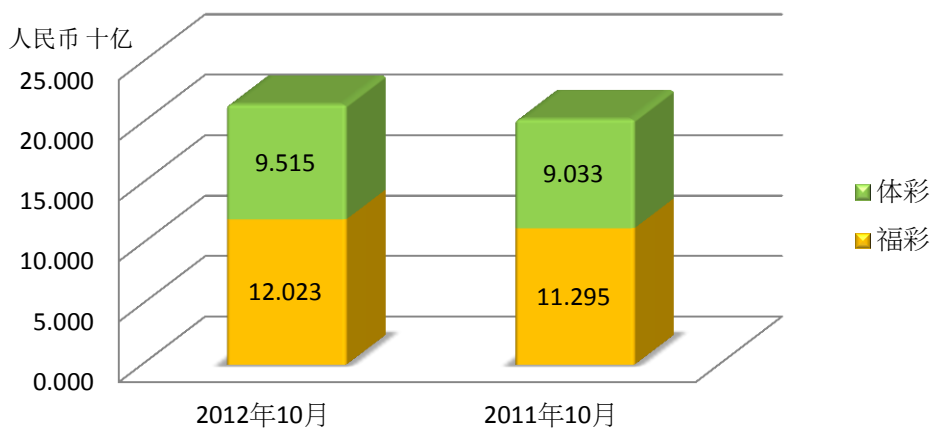
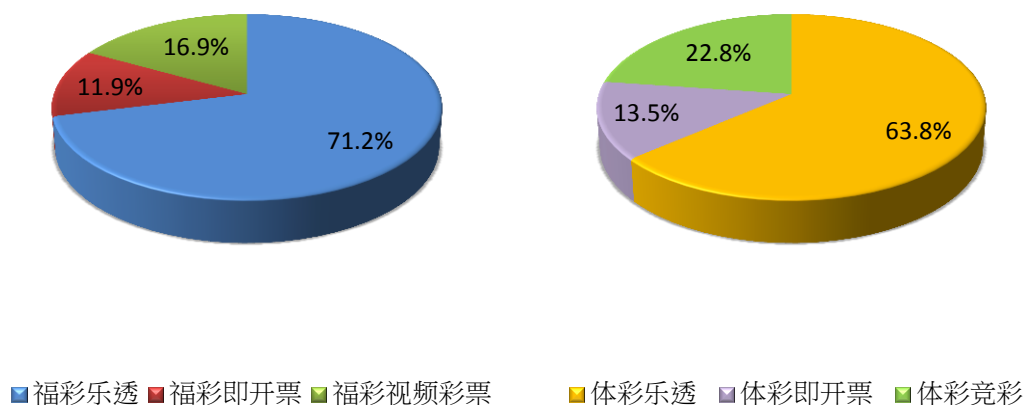


中国彩票表现
2012年10月彩票销售同比增长6.0%

2012年10月彩票销售



2012年10月福彩及体彩各类型彩票销售占比



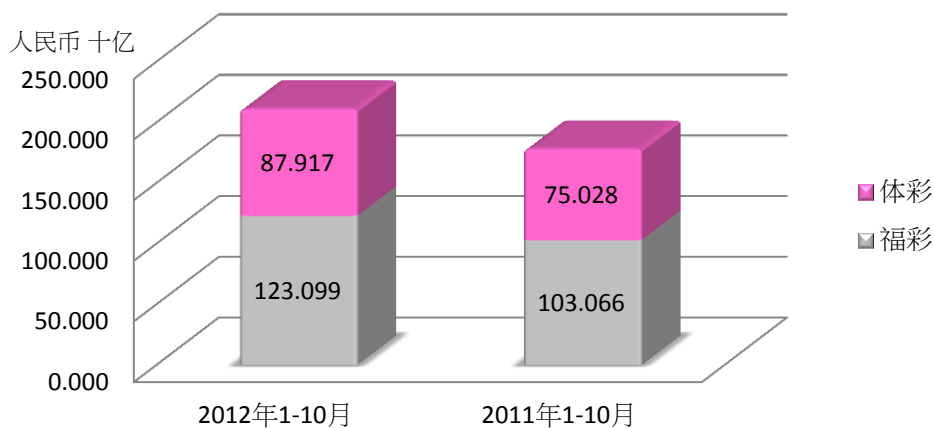
2012年10月对比2011年10月

	2012 人民币/十亿	2011 人民币/十亿	同比 (%)
福彩	12.023	11.295	+6.4
- 乐透	8.562	8.218	+4.2
- 即开票	1.425	1.574	-9.5
- 视频彩票	2.037	1.503	+35.5
体彩	9.515	9.033	+5.3
- 乐透	6.066	5.228	+16.0
- 即开票	1.280	1.695	-24.5
- 竞彩	2.169	2.110	+2.8
总计	21.538	20.328	+6.0

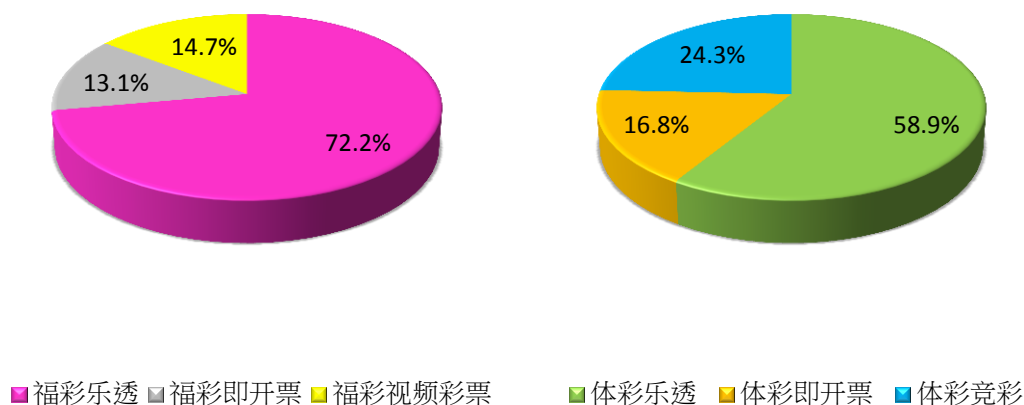
*来源:财政部

中国彩票表现
2012年1-10月彩票销售同比增长18.5%

2012年1-10月彩票销售



2012年1-10月福利彩及体彩各类型彩票销售占比



2012年1-10月对比2011年1-10月

	2012 人民币/十亿	2011 人民币/十亿	同比 (%)
福利彩	123.099	103.066	+19.4
- 乐透	88.891	72.784	+22.1
- 即开票	16.143	16.485	-2.1
- 视频彩票	18.066	13.796	+30.9
体彩	87.917	75.028	+17.2
- 乐透	51.811	40.861	+26.8
- 即开票	14.759	16.392	-10.0
- 竞彩	21.347	17.775	+20.1
总计	211.016	178.093	+18.5

*来源:财政部