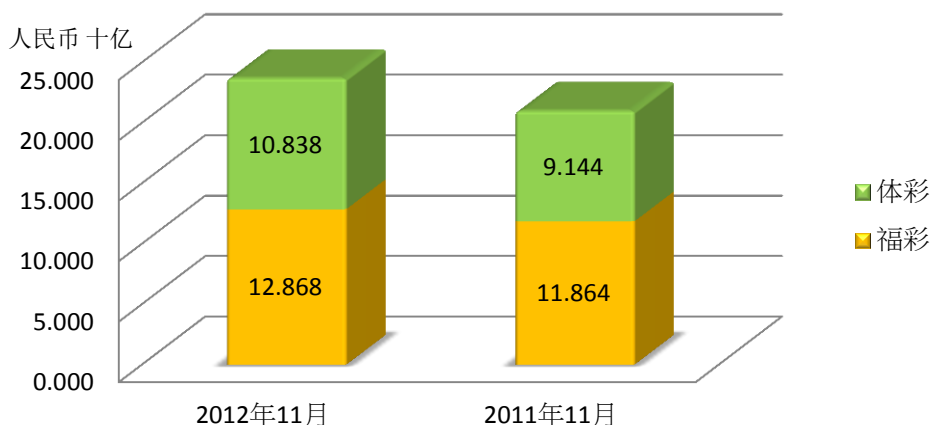
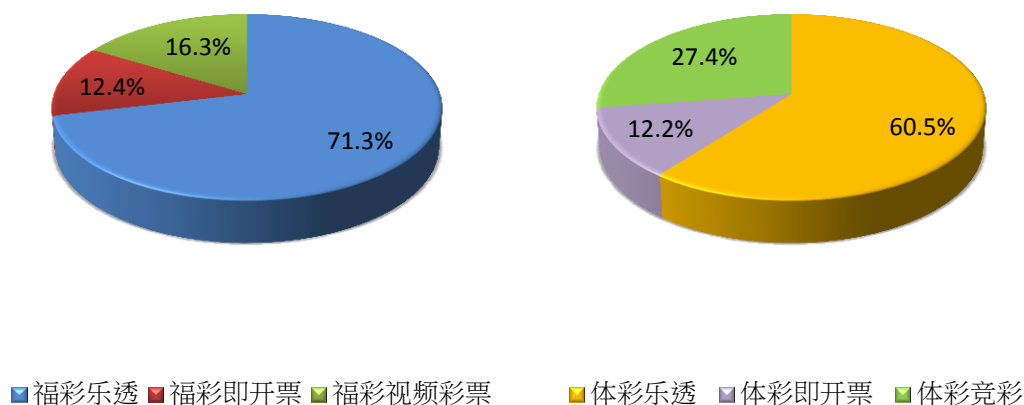


中国彩票表现
2012年11月彩票销售同比增长12.8%

2012年11月彩票销售



2012年11月福彩及体彩各类型彩票销售占比



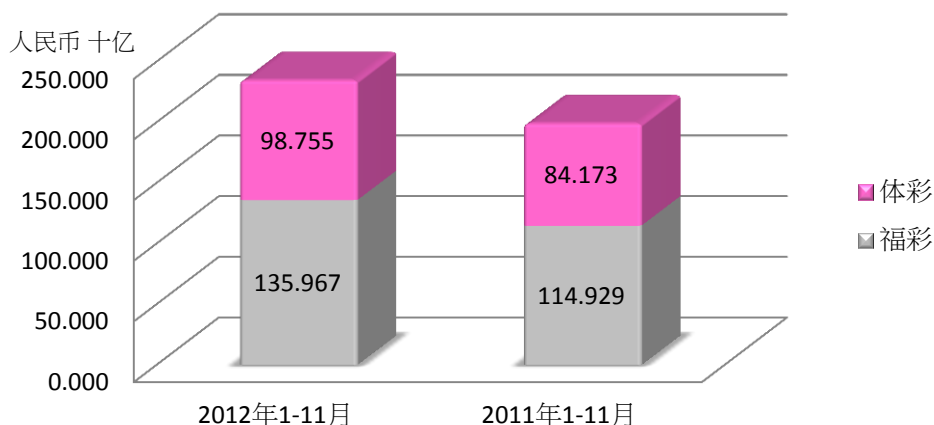
2012年11月对比2011年11月

	2012 人民币/十亿	2011 人民币/十亿	同比 (%)
福彩	12.868	11.864	+8.5
- 乐透	9.175	8.652	+6.0
- 即开票	1.593	1.669	-4.5
- 视频彩票	2.100	1.543	+36.1
体彩	10.838	9.144	+18.5
- 乐透	6.555	5.432	+20.7
- 即开票	1.317	1.717	-23.3
- 竞彩	2.966	1.995	+48.7
总计	23.706	21.008	+12.8

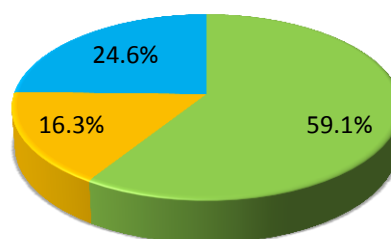
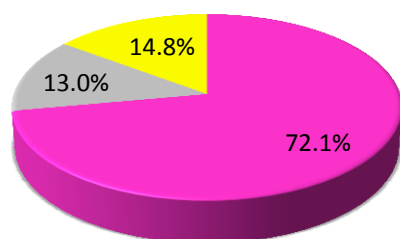
*来源:财政部

中国彩票表现
2012年1-11月彩票销售同比增长17.9%

2012年1-11月彩票销售



2012年1-11月福彩及体彩各类型彩票销售占比



■ 福彩乐透
 ■ 福彩即开票
 ■ 福彩视频彩票
 ■ 体彩乐透
 ■ 体彩即开票
 ■ 体彩竞彩

2012年1-11月对比2011年1-11月

	2012 人民币/十亿	2011 人民币/十亿	同比 (%)
福彩	135.967	114.929	+18.3
- 乐透	98.065	81.435	+20.4
- 即开票	17.736	18.154	-2.3
- 视频彩票	20.166	15.340	+31.5
体彩	98.755	84.173	+17.3
- 乐透	58.366	46.293	+26.1
- 即开票	16.076	18.109	-11.2
- 竞彩	24.313	19.771	+23.0
总计	234.722	199.102	+17.9

*来源:财政部