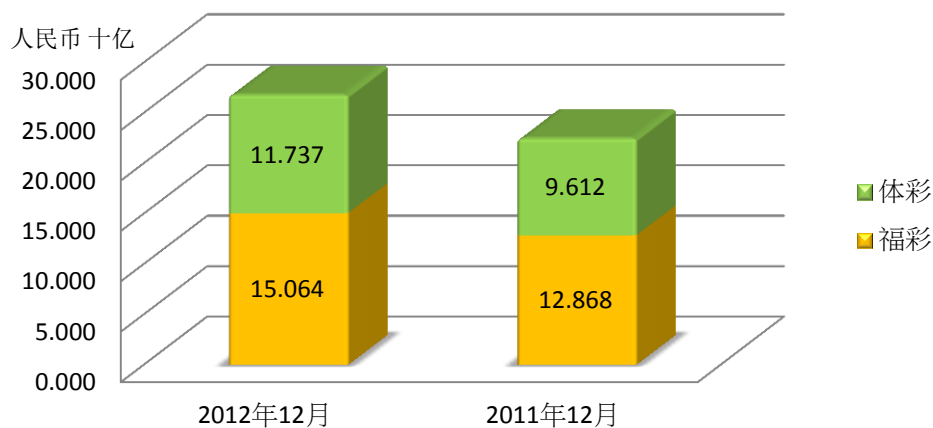
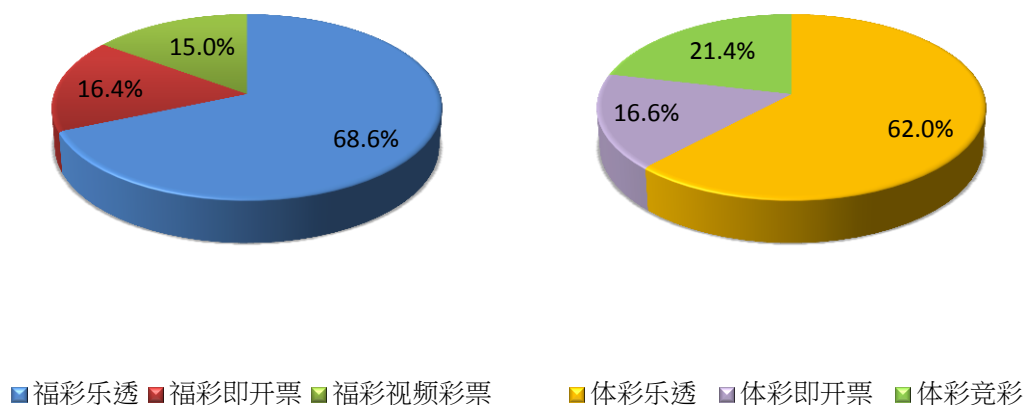


中国彩票表现
2012年12月彩票销售同比增长19.2%

2012年12月彩票销售



2012年12月福彩及体彩各类型彩票销售占比



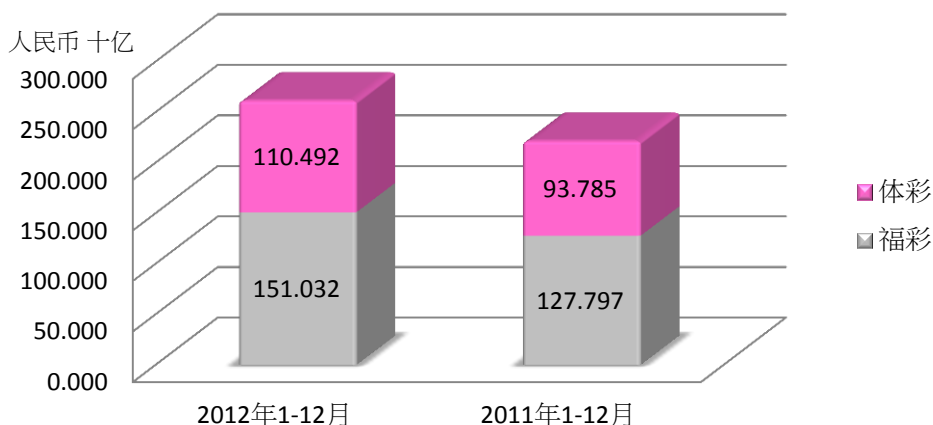
2012年12月对比2011年12月

| | 2012 人民币/十亿 | 2011 人民币/十亿 | 同比 (%) |
|-----------|----------------|----------------|--------------|
| 福彩 | 15.064 | 12.868 | +17.1 |
| - 乐透 | 10.341 | 9.295 | +11.3 |
| - 即开票 | 2.467 | 1.890 | +30.5 |
| - 视频彩票 | 2.257 | 1.683 | +34.1 |
| 体彩 | 11.737 | 9.612 | +22.1 |
| - 乐透 | 7.279 | 5.725 | +27.1 |
| - 即开票 | 1.944 | 1.853 | +5.0 |
| - 竞彩 | 2.514 | 2.035 | +23.5 |
| 总计 | 26.801 | 22.480 | +19.2 |

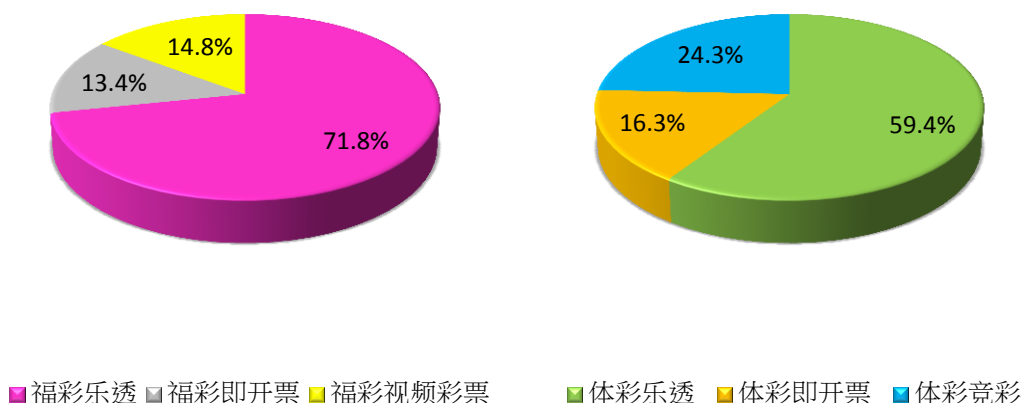
*来源:财政部

中国彩票表现
2012年1-12月彩票销售同比增长18.0%

2012年1-12月彩票销售



2012年1-12月福彩及体彩各类型彩票销售占比



2012年1-12月对比2011年1-12月

| | 2012 人民币/十亿 | 2011 人民币/十亿 | 同比 (%) |
|-----------|----------------|----------------|--------------|
| 福彩 | 151.032 | 127.797 | +18.2 |
| - 乐透 | 108.406 | 90.739 | +19.5 |
| - 即开票 | 20.203 | 20.044 | +0.8 |
| - 视频彩票 | 22.423 | 17.014 | +31.8 |
| 体彩 | 110.492 | 93.785 | +17.8 |
| - 乐透 | 65.645 | 52.018 | +26.2 |
| - 即开票 | 18.021 | 19.961 | -9.7 |
| - 竞彩 | 26.827 | 21.805 | +23.0 |
| 总计 | 261.524 | 221.582 | +18.0 |

*来源:财政部