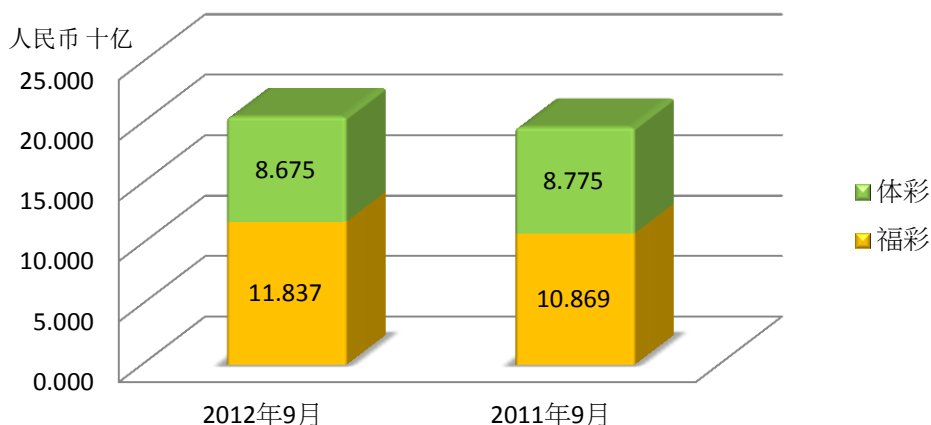
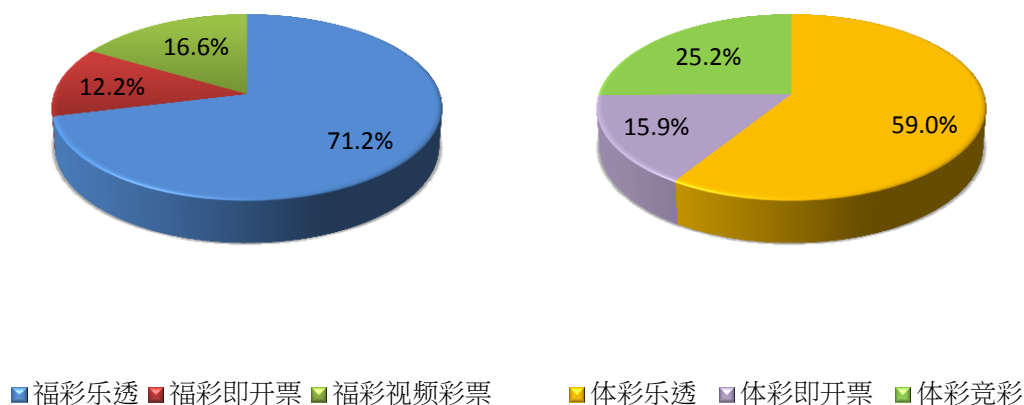


中国彩票表现
2012年9月彩票销售同比增长4.4%

2012年9月彩票销售



2012年9月福彩及体彩各类型彩票销售占比



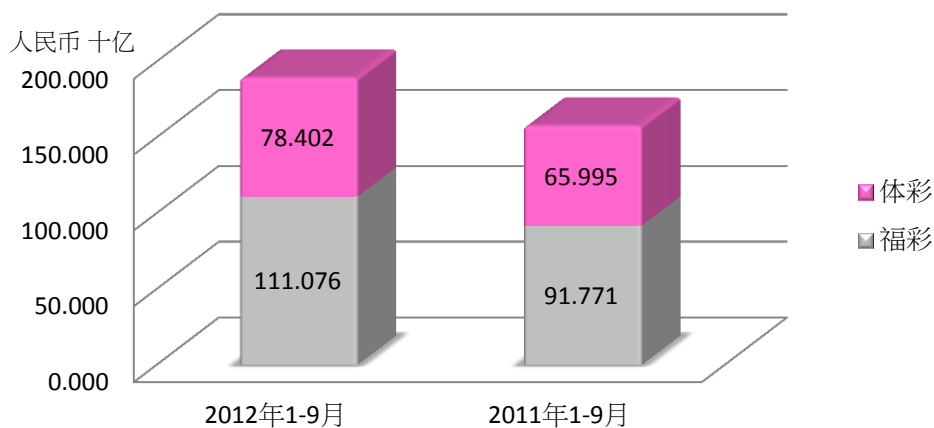
2012年9月对比2011年9月

	2012 人民币/十亿	2011 人民币/十亿	同比 (%)
福彩	11.837	10.869	+8.9
- 乐透	8.431	7.729	+9.1
- 即开票	1.442	1.655	-12.9
- 视频彩票	1.964	1.486	+32.2
体彩	8.675	8.775	-1.1
- 乐透	5.118	4.759	+7.5
- 即开票	1.375	1.793	-23.3
- 竞彩	2.182	2.223	-1.8
总计	20.512	19.644	+4.4

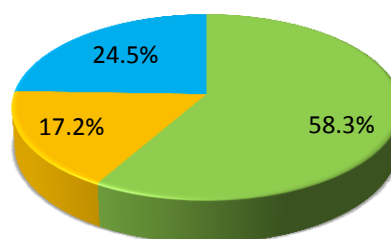
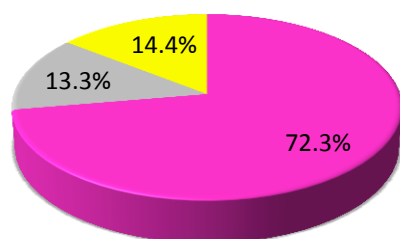
*来源:财政部

中国彩票表现
2012年1-9月彩票销售同比增长20.1%

2012年1-9月彩票销售



2012年1-9月福利彩票及体彩各类型彩票销售占比



■ 福利乐透
 ■ 福利即开票
 ■ 福利视频彩票
 ■ 体彩乐透
 ■ 体彩即开票
 ■ 体彩竞彩

2012年1-9月对比2011年1-9月

	2012 人民币/十亿	2011 人民币/十亿	同比 (%)
福利彩票	111.076	91.771	+21.0
- 乐透	80.329	64.566	+24.4
- 即开票	14.718	14.911	-1.3
- 视频彩票	16.029	12.294	+30.4
体彩	78.402	65.995	+18.8
- 乐透	45.745	35.633	+28.4
- 即开票	13.479	14.697	-8.3
- 竞彩	19.178	15.665	+22.4
总计	189.478	157.766	+20.1

*来源:财政部