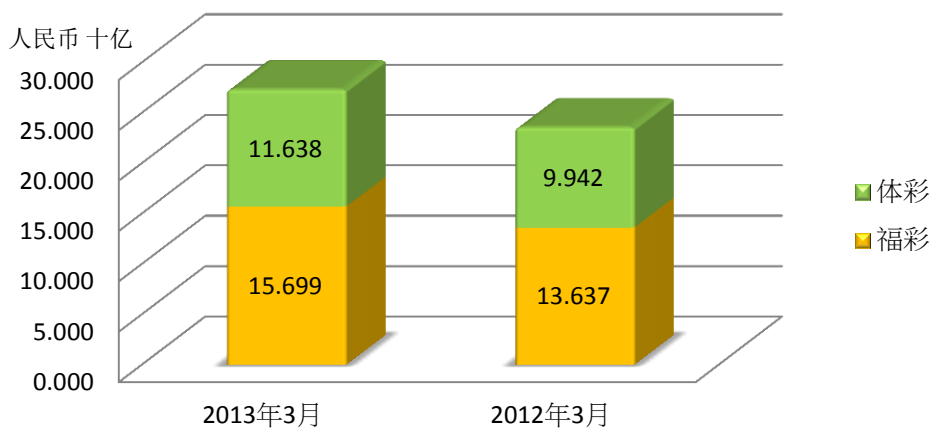
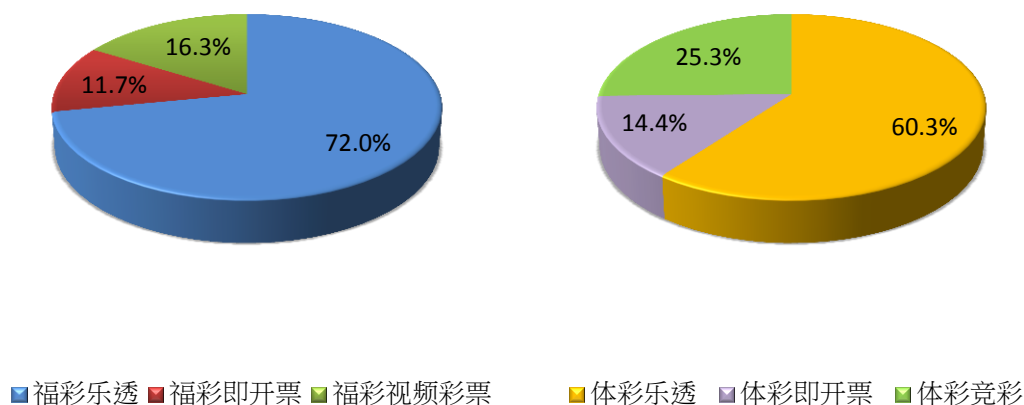


中国彩票表现  
2013年3月彩票销售同比增长15.9%

2013年3月彩票销售



2013年3月福彩及体彩各类型彩票销售占比



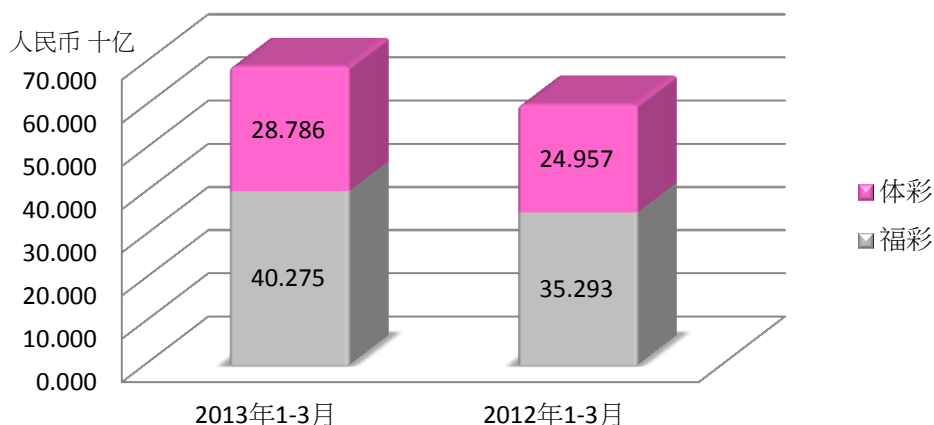
2013年3月对比2012年3月

	2013 人民币/十亿	2012 人民币/十亿	同比 (%)
<b>福彩</b>	<b>15.699</b>	<b>13.637</b>	<b>+15.1</b>
- 乐透	11.301	9.767	+15.7
- 即开票	1.843	2.029	-9.2
- 视频彩票	2.555	1.841	+38.8
<b>体彩</b>	<b>11.638</b>	<b>9.942</b>	<b>+17.1</b>
- 乐透	7.012	5.731	+22.4
- 即开票	1.681	1.849	-9.1
- 竞彩	2.945	2.363	+24.6
<b>总计</b>	<b>27.337</b>	<b>23.579</b>	<b>+15.9</b>

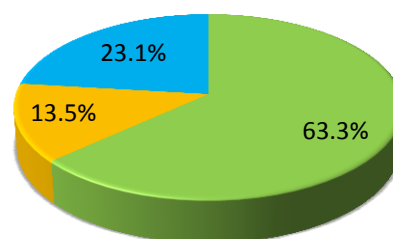
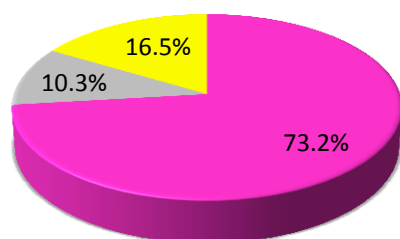
\*来源:财政部

中国彩票表现  
2013年1-3月彩票销售同比增长14.6%

2013年1-3月彩票销售



2013年1-3月福彩及体彩各类型彩票销售占比



■ 福彩乐透 
 ■ 福彩即开票 
 ■ 福彩视频彩票 
 ■ 体彩乐透 
 ■ 体彩即开票 
 ■ 体彩竞彩

2013年1-3月对比2012年1-3月

	2013 人民币/十亿	2012 人民币/十亿	同比 (%)
<b>福彩</b>	<b>40.275</b>	<b>35.293</b>	<b>+14.1</b>
- 乐透	29.469	25.447	+15.8
- 即开票	4.162	5.031	-17.3
- 视频彩票	6.644	4.815	+38.0
<b>体彩</b>	<b>28.786</b>	<b>24.957</b>	<b>+15.3</b>
- 乐透	18.226	14.765	+23.4
- 即开票	3.900	4.459	-12.5
- 竞彩	6.659	5.733	+16.2
<b>总计</b>	<b>69.061</b>	<b>60.250</b>	<b>+14.6</b>

\*来源:财政部